



# Rechnung 2023

## Vollversion

Seite

01 Erläuterungen zur Rechnungslegung öffentlicher Haushalte

---

Fazit des **Gemeinderates**

**Finanzkennzahlen**

**Ergebnisübersicht**

**Geldflussrechnung**

---

**Erfolgsrechnung** Zusammenzug - nach Funktionen

**Erfolgsrechnung** Zusammenzug - nach Art

**Erfolgsrechnung** Detail - nach Funktionen

**Erfolgsrechnung** Kommentare

---

**Investitionsrechnung** Detail - nach Funktionen

**Investitionen** Auflistung

**Investitionen** Kommentare

---

**Bilanz** Zusammenzug

**Bilanz** Detail

**Bilanz** Eigenkapitalnachweis

**Bilanz** Kommentare

---

**Verwaltungsvermögen** - Auszug aus der Anlagebuchhaltung

**Finanzvermögen** - Auflistung der Anlagen

---

Auflistung der kurz- & langfristigen **Finanzverbindlichkeiten**

Auflistung der **Rückstellungen**

Auflistung der

- **Eventualverpflichtungen** und **-guthaben**

- **privatrechtlichen Zweckbindungen**

- **Gemeindebeteiligungen**

Auflistung der **interkommunalen Zusammenarbeit**

---

**Gemeinderat** - Antrag

---

**GRPK** - Bericht

## Erläuterungen zur Rechnungslegung öffentlicher Haushalte

---

Die folgenden Erklärungen dienen zum besseren Verständnis der Gemeinderechnung.  
Die Rechnungslegung orientiert sich am Harmonisierten Rechnungslegungsmodell 2 (HRM2) der Schweizerischen Finanzdirektorenkonferenz (§ 165 Abs. 2 des Gemeindegesetzes).

### Erfolgsrechnung

Die Erfolgsrechnung entspricht im Wesentlichen der Erfolgsrechnung aus der Privatwirtschaft. Sie enthält den laufenden Aufwand und Ertrag eines Kalenderjahres. Die Differenz zwischen Aufwand und Ertrag entspricht dem Saldo (Aufwandüberschuss = Verlust; Ertragsüberschuss = Gewinn). Bei der Budgetierung bildet die Entwicklung des Saldos eines der wesentlichen Elemente für die Festlegung des Steuerfusses.

### Investitionsrechnung

Der wesentlichste Unterschied zur Rechnungslegung eines Privatunternehmens ist die zusätzlich geführte Investitionsrechnung. Die Investitionsrechnung umfasst die Ausgaben und Einnahmen für Sachwerte, die der öffentlichen Aufgabenerfüllung dienen und mehrjährig genutzt werden können (Verwaltungsvermögen). Ausgaben erfolgen für den Erwerb, die Erstellung oder die Sanierung von Verwaltungsvermögen. Einnahmen resultieren aus der Veräusserung von Verwaltungsvermögen, Überträgen vom Verwaltungs- ins Finanzvermögen oder aus Beiträgen Dritter (Bsp. Anwenderbeiträge). Die Nettoinvestitionen sind als Verwaltungsvermögen zu aktivieren. Sie unterliegen anschliessend der Abschreibungspflicht.

### Bilanz

Die Bilanz zeigt die Vermögens- und Schuldenstruktur der Gemeinde zu Jahresbeginn und zum Jahresende. Sie umfasst die Aktiven (Finanz- und Verwaltungsvermögen) und Passiven (Fremd- und Eigenkapital).

### Abschreibungen

Mittels Abschreibung wird der Entwertung getätigter Investitionen Rechnung getragen, und es wird eine angemessene Selbstfinanzierung (Cash Flow) der Gemeinde sichergestellt. Jede Anlage des Verwaltungsvermögens wird einer bestimmten Anlagekategorie zugeteilt und über die festgelegte (kategorisierte) Nutzungsdauer hinweg linear abgeschrieben (planmässige Abschreibungen). Stellt man fest, dass eine Anlage weniger lang als ihre kategorisierte Nutzungsdauer genutzt werden kann, muss die Nutzungsdauer verkürzt werden und es sind zusätzlich zu den plan-

mässigen, ausserplanmässigen Abschreibungen zu tätigen. Diese ausserplanmässigen Abschreibungen stellen sicher, dass die Anlage bei Erreichen der (verkürzten) Nutzungsdauer auf null abgeschrieben ist.

### Allgemeiner Haushalt

Dieser umfasst alle über allgemeine Steuern (und nicht-zweckgebundene Gebühren) zu deckenden Aufgabenbereiche des Gemeinwesens: Die Summe dieser Aufwands- und Ertragsposten in der Erfolgsrechnung machen das Jahresergebnis aus, welches bei einem positiven Saldo das Eigenkapital der Gemeinde erhöht bzw. bei einem negativen Saldo vermindert.

### Spezialfinanzierungen

Die Spezialfinanzierungen sind diejenigen Bereiche im Aufgabenspektrum der Gemeinde, welche verursachergerecht durch separate Gebühren finanziert werden müssen (nicht durch Steuern). Bei der Gemeinde Bettingen sind es die Abwasserbeseitigung (7201) sowie die Antennenanlage (3321). Verwaltungsinterne Leistungen sind als interne Verrechnungen auszuweisen, wenn sie für oder durch Spezialfinanzierungen erfolgen. Um die Querfinanzierung dieser Bereiche durch allgemeine Steuermittel zu verhindern, werden die entsprechenden Funktionen im Rahmen des Rechnungsabschlusses neutralisiert, und ihr Saldo mit dem Kapitalkonto der jeweiligen Spezialfinanzierung verrechnet. Aufwand und Ertrag der Spezialfinanzierung sind damit gleich hoch, die Funktionen der Spezialfinanzierungen sind saldoneutral. Das Gesamtergebnis der Rechnung ist deshalb gleich dem Ergebnis des allgemeinen Haushalts.

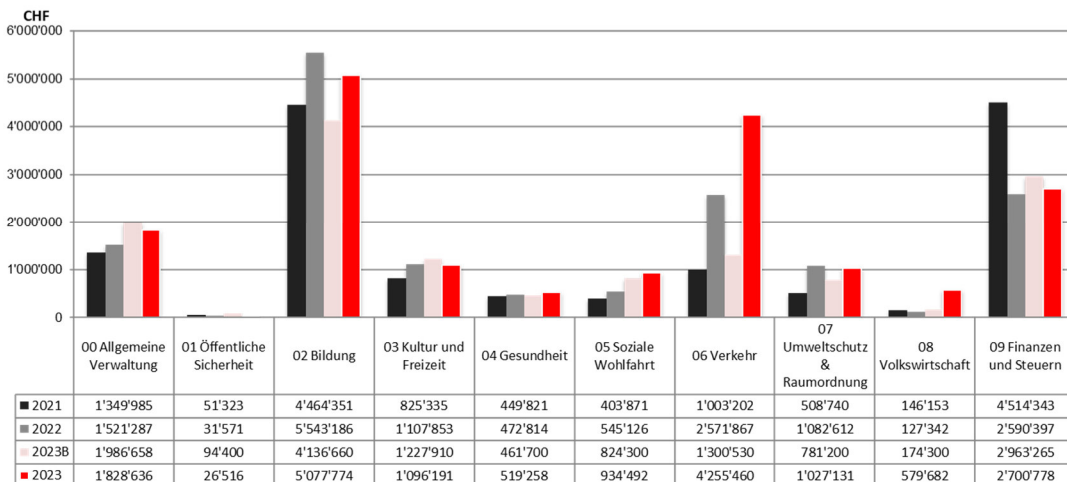
## Fazit des Gemeinderates zur Jahresrechnung 2023

### Jahresergebnis 2023 – Gewinn CHF 6'665'158.12

Die Jahresrechnung der Gemeinde Bettingen schliesst mit einem Gewinn von CHF 6'665'158.12. Budgetiert waren CHF 9'546'418.

Der Bestand an Flüssigen Mitteln bleibt konstant bei rund CHF 14 Mio.. Der Bestand ist mit Vorsicht zu geniessen, da seit 2020 keine Finanzausgleichs-Zahlungen an den Kanton BS überwiesen werden konnten – Verhandlungen mit dem Kanton sind am Laufen. Die pendenten Zahlungen belaufen sich aktuell auf schätzungsweise CHF 6,3 Mio. D.h. der «eigentliche» Bestand an Flüssigen Mittel ist somit CHF 7,6 Mio.

### Mittelverwendung



Der Vergleich zwischen Budget 2023 und Rechnung über alle Bereiche ergibt ein heterogenes Bild. Die beiden markanten Ausreisser «Bildung» und «Verkehr» lassen sich einfach begründen: Im Bereich Bildung wurde die Vorfinanzierung für den Ausbau der Tagesstruktur (Strategiepunkt 3.04: Vielfältigen Bildungsstandort und Angebot an Tagesbetreuung ausbauen) erhöht und im Bereich Verkehr wurde eine Vorfinanzierung für die Erneuerung Ortszentrum (Strategiepunkt 3.09: Attraktives Dorfzentrum als Begegnungszone schaffen) gebildet.

**029 Verwaltungsliegenschaften:** auch wenn die Rechnung gut CHF 100'000 tiefer ist als budgetiert, wurden die wichtigen Unterhaltsarbeiten durchgeführt. **34 Sport und Freizeit:** Die Rechnung schliesst mit gut CHF 100'000 tiefer als budgetiert, dies hauptsächlich wegen der Verschiebung der Lohnkosten. **85 Industrie, Gewerbe, Handel:** In diesem Bereich wurde die Vorfinanzierung für den zukünftigen Dorfladen aufgestockt. Auch wenn der temporäre Dorfladen noch nicht wie erhofft im Jahr 2023 eröffnet werden konnte, ist der Gemeinderat parallel schon an der Planung des neuen Dorfladens an der Hauptstrasse 85.

Der Strategiepunkt 2.01 Sicherung eines gesunden Finanzhaushalts konnte erreicht werden.

## Vorfinanzierung

Vorfinanzierungen sind zweckgebundene Mittel für besonders bezeichnete Investitionsvorhaben. Der Gemeinderat möchte in den kommenden Jahren Investitionsvorhaben weiter vorantreiben. Sobald die Investition getätigt wird, muss sie erfolgswirksam über die Erfolgsrechnung abgeschrieben werden. Um diesen Effekt abzufedern, werden Vorfinanzierungen gebildet.

Mit der Bildung der Vorfinanzierungen sind noch keine Investitionsausgaben beschlossen resp. Ausgaben getätigt.

## Investitionsrechnung

Im Jahr 2023 wurden Nettoinvestitionen in Höhe von CHF 1'119'984.95 getätigt. Dies entspricht ziemlich genau der budgetierten Investitionssumme. Im Rechnungsjahr abgeschlossen wurden diverse Strassen- und Kanalsanierungen (Strategiepunkt 3.01: zukunftsorientierte und bedürfnisgerechte öffentliche Infrastruktur sicherstellen) sowie die Sanierung des Friedhofgebäudes. Der Fuhrpark des Aussendienstes wurde wie budgetiert erneuert (Strategiepunkt 3.14: Betriebe der Gemeinde zukunftsorientiert ausrichten).

Weitere Investitionsvorhaben sind noch in Arbeit. Da Investitionsprojekte häufig mit grossem zusätzlichem Arbeitsaufwand von Verwaltung und Gemeinderät:Innen verbunden sind, gibt es aber auch einige Vorhaben, deren Umsetzung auf einen späteren Zeitpunkt verschoben werden musste. Der Gemeinderat möchte die Investitionstätigkeit, welche in den letzten Jahren eher schwach war intensivieren.

## Zusammenfassend

Mit dem Rechnungsabschluss 2023 präsentiert sich der Haushalt der Gemeinde Bettingen mit einem deutlichen Überschuss. Dieser Gewinn gibt unserem Dorf die besondere Gelegenheit zukunftsweisende Investitionen vornehmen zu können, welche die Lebensqualität in unserem Dorf erhöhen werden – und dies ohne Fremdfinanzierungen.

Es bleibt trotzdem das Ziel des Gemeinderates, mit Vernunft, klaren Vorgaben und beharrlicher Ausgabendisziplin die gesunde Finanzstruktur der Gemeinde zu erhalten.

## Auflistung der Finanzkennzahlen

2023

Kennzahl	Bewertung	2023	B2023	2022	Durchschnitt 2022 - 2023	Richtwerte
<b>Selbstfinanzierungsgrad</b>						
<b>Gesamthaushalt</b>		<b>1090%</b>	<b>890%</b>	<b>654%</b>	<b>878%</b>	Der jährliche Selbstfinanzierungsgrad kann stark schwanken. Mittelfristig sollte der Selbstfinanzierungsgrad gegen 100% betragen, wobei auch der Stand der aktuellen Verschuldung und die Konjunkturlage (bei Hochkonjunktur möglichst über 100%) eine Rolle spielt.
Allgemeiner Haushalt		1447%	1007%	899%	1118%	
Spezialfinanzierung Multimedienetz		n/a	n/a	n/a	n/a	
Spezialfinanzierung Abwasser		168%	37%	4%	70%	
<b>Zinsbelastungsanteil</b>	<b>Gut</b>	<b>0%</b>	<b>0%</b>	<b>0%</b>	<b>0%</b>	<4%: Gut 4%-9%: Genügend >9%: Schlecht
<b>Kapitaldienstanteil</b>	<b>Geringe Belastung</b>	<b>3%</b>	<b>3%</b>	<b>3%</b>	<b>3%</b>	<5%: Geringe Belastung 5%-15%: Tragbare Belastung >15%: Hohe Belastung
<b>Selbstfinanzierungsanteil</b>	<b>Gut</b>	<b>51%</b>	<b>44%</b>	<b>47%</b>	<b>47%</b>	>20%: Gut 10%-20%: Mittel <10%: Schlecht
<b>Investitionsanteil</b>	<b>Schwache Investitions-tätigkeit</b>	<b>5%</b>	<b>5%</b>	<b>7%</b>	<b>6%</b>	<10%: Schwache Investitionstätigkeit 10%-20%: Mittlere Investitionstätigkeit 20%-30%: Starke Investitionstätigkeit >30%: Sehr starke Investitionstätigkeit

**ERGEBNISUEBERSICHT**

1.1.2023 - 31.12.2023

	Rechnung 2023		Budget 2023		Rechnung 2022	
	<u>Aufwand</u>	<u>Ertrag</u>	<u>Aufwand</u>	<u>Ertrag</u>	<u>Aufwand</u>	<u>Ertrag</u>
<b>ERFOLGSRECHNUNG</b>	<b>18'045'920.02</b>	<b>24'711'078.14</b>	<b>13'950'923.00</b>	<b>23'497'341.00</b>	<b>15'594'054.19</b>	<b>23'271'691.19</b>
<b>Betriebliches Ergebnis</b>						
Aufwandüberschuss						
Ertragsüberschuss	9'680'799.27		8'445'517.00		9'903'595.87	
<b>Ergebnis aus Finanzierung</b>						
Aufwandüberschuss						
Ertragsüberschuss	1'078'959.73		752'901.00		1'013'045.11	
<b>Operatives Ergebnis (Betrieb &amp; Finanzierung)</b>						
Aufwandüberschuss						
Ertragsüberschuss	10'759'759.00		9'198'418.00		10'916'640.98	
<b>Ausserordentliches Ergebnis</b>						
Aufwandüberschuss		4'094'600.88				3'239'003.98
Ertragsüberschuss			348'000.00			
<b>Gesamtergebnis (operativ &amp; ausserordentlich)</b>						
Aufwandüberschuss						
Ertragsüberschuss	6'665'158.12		9'546'418.00		7'677'637.00	
	<u>Ausgaben</u>	<u>Einnahmen</u>	<u>Ausgaben</u>	<u>Einnahmen</u>	<u>Ausgaben</u>	<u>Einnahmen</u>
<b>INVESTITIONSRECHNUNG</b>	<b>1'119'984.95</b>		<b>1'132'500.00</b>		<b>1'629'029.25</b>	
Zunahme der Nettoinvestitionen		1'119'984.95		1'132'500.00		1'629'029.25
Abnahme der Nettoinvestitionen						
	<u>Aktiven</u>	<u>Passiven</u>			<u>Aktiven</u>	<u>Passiven</u>
<b>BILANZ</b>	<b>86'411'485.65</b>	<b>86'411'485.65</b>			<b>74'130'970.77</b>	<b>74'130'970.77</b>
Bilanzüberschuss (+) / Bilanzfehlbetrag (-)		50'482'312.68				43'817'154.56
PK-Bilanzfehlbetrag						

## Geldflussrechnung

2023

Bezeichnung	2023	2022	Differenz
	CHF	CHF	
Gesamtergebnis Erfolgsrechnung (+ = Ertragsüberschuss / - = Aufwandüberschuss)	6'665'158.12	7'677'637.00	-1'012'478.88
Abschreibungen von Verwaltungsvermögen und Investitionsbeiträgen	838'470.49	809'421.22	29'049.27
Aufwertung VV (-)	0.00	-37'774.00	37'774.00
Abnahme (+) / Zunahme (-) von Forderungen	-1'466'847.10	-8'364'642.59	6'897'795.49
Abnahme (+) / Zunahme (-) von aktiven Rechnungsabgrenzungen	-5'863'333.60	2'061'455.83	-7'924'789.43
Abnahme (+) / Zunahme (-) von Vorräten	6'762.80	-13'444.75	20'207.55
Abnahme (-) / Zunahme (+) von laufenden Verbindlichkeiten	-99'968.82	-270'176.22	170'207.40
Abnahme (-) / Zunahme (+) von passiven Rechnungsabgrenzungen	-3'787'628.95	1'972'000.29	-5'759'629.24
Abnahme (-) / Zunahme (+) von kurzfristigen Rückstellungen	6'302'000.00	0.00	6'302'000.00
Abnahme (-) / Zunahme (+) von Vorfinanzierungen	4'094'600.88	2'651'885.13	1'442'715.75
<b>Geldfluss aus operativer Tätigkeit</b>	<b>6'652'495.87</b>	<b>6'371'361.91</b>	<b>281'133.96</b>
<b>Geldfluss aus Investitions- und Anlagentätigkeit</b>			
Liquiditätswirksame Ausgaben (-) der Investitionsrechnung (exkl. Darlehen/Beteiligungen)	-1'119'984.95	-1'629'029.25	509'044.30
Vergabe bzw. Kauf (-) von Darlehen und Beteiligungen, Grundkapitalien VV	-20'000.00	0.00	-20'000.00
<b>VV - Geldfluss aus Investitionstätigkeit ins Verwaltungsvermögen</b>	<b>-1'139'984.95</b>	<b>-1'629'029.25</b>	<b>489'044.30</b>
Kauf (-) / Investitionen (-) von Sachanlagen FV	0.00	0.00	0.00
Zunahme (-) / Abnahme (+) von Kontokorrenten (aktive) mit Dritten	-4'685'537.30	2'177'438.40	-6'862'975.70
<b>FV - Geldfluss aus Anlagentätigkeit ins Finanzvermögen</b>	<b>-4'685'537.30</b>	<b>2'177'438.40</b>	<b>-6'862'975.70</b>
<b>Geldfluss aus Investitions- und Anlagentätigkeit (Summe aus VV + FV)</b>	<b>-5'825'522.25</b>	<b>548'409.15</b>	<b>-6'373'931.40</b>
<b>Geldfluss aus Finanzierungstätigkeit</b>			
Aufnahme (+) / Rückzahlung (-) von Finanzverbindlichkeiten	0.00	0.00	0.00
Rückzahlung (-) von Finanzverbindlichkeiten	-1'500'000.00	-1'000'000.00	-500'000.00
Abnahme (-) / Zunahme (+) von Verpflichtungen gegenüber Spezialfinanzierungen	611'941.81	-336'360.54	948'302.35
<b>Geldfluss aus Finanzierungstätigkeit</b>	<b>-888'058.19</b>	<b>-1'336'360.54</b>	<b>448'302.35</b>
<b>Total aller 3 Geldflüsse = Veränderung Flüssige Mittel</b>	<b>-61'084.57</b>	<b>5'583'410.52</b>	<b>-5'644'495.09</b>
Bestand Flüssige Mittel 1.1.	14'016'812.68	8'433'402.16	5'583'410.52
<b>Bestand Flüssige Mittel 31.12.</b>	<b>13'955'318.10</b>	<b>14'016'812.68</b>	<b>-61'494.58</b>

## Kommentar

Die Geldflussrechnung gibt eine Übersicht über die Mittelherkunft. Eingeteilt in die Bereiche operative, Investition- und Finanzierungstätigkeit.

**Operative Tätigkeit**

2023 wurden rund CHF 6 Mio. Mittel erwirtschaftet. Das sind rund CHF 3 Mio. weniger als noch im 2022.

**Investitionstätigkeit**

Für Investitionen wurden rund CHF 6 Mio. ausgegeben, bzw. flüssige Mittel verwendet.

**Finanzierungstätigkeit**

Durch die Darlehensrückzahlung von CHF 1.5 Mio. werden hier ebenfalls flüssige Mittel verbraucht.

**Erfolgsrechnung**

1.1.2023 - 31.12.2023

Funktionale Gliederung	Zusammenzug	Rechnung 2023		Budget 2023		Rechnung 2022	
		Aufwand	Ertrag	Aufwand	Ertrag	Aufwand	Ertrag
	<b>ERFOLGSRECHNUNG</b>	<b>18'045'920.02</b>	<b>24'711'078.14</b>	<b>13'950'923.00</b>	<b>23'497'341.00</b>	<b>15'594'054.19</b>	<b>23'271'691.19</b>
	Ertragsüberschuss	6'665'158.12		9'546'418.00		7'677'637.00	
<b>00</b>	<b>ALLGEMEINE VERWALTUNG</b>	<b>1'828'636.40</b>	<b>164'849.39</b>	<b>1'986'658.00</b>	<b>191'490.00</b>	<b>1'521'286.94</b>	<b>191'303.45</b>
	Nettoaufwand		1'663'787.01		1'795'168.00		1'329'983.49
<b>1</b>	<b>ÖFFENTLICHE ORDNUNG, SICHERHEIT</b>	<b>26'516.26</b>		<b>94'400.00</b>		<b>31'570.55</b>	
	Nettoaufwand		26'516.26		94'400.00		31'570.55
<b>2</b>	<b>BILDUNG</b>	<b>5'077'774.41</b>	<b>1'041'839.12</b>	<b>4'136'660.00</b>	<b>838'000.00</b>	<b>5'543'186.43</b>	<b>1'145'166.52</b>
	Nettoaufwand		4'035'935.29		3'298'660.00		4'398'019.91
<b>3</b>	<b>KULTUR, SPORT, FREIZEIT, KIRCHE</b>	<b>1'096'190.61</b>	<b>279'923.72</b>	<b>1'227'910.00</b>	<b>191'701.00</b>	<b>1'107'853.05</b>	<b>240'796.86</b>
	Nettoaufwand		816'266.89		1'036'209.00		867'056.19
<b>4</b>	<b>GESUNDHEIT</b>	<b>519'258.05</b>		<b>461'700.00</b>		<b>472'813.70</b>	
	Nettoaufwand		519'258.05		461'700.00		472'813.70
<b>5</b>	<b>SOZIALE SICHERHEIT</b>	<b>934'492.45</b>		<b>824'300.00</b>		<b>545'126.14</b>	
	Nettoaufwand		934'492.45		824'300.00		545'126.14
<b>6</b>	<b>VERKEHR</b>	<b>4'255'460.45</b>	<b>318'042.95</b>	<b>1'300'530.00</b>	<b>236'950.00</b>	<b>2'571'866.63</b>	<b>221'691.50</b>
	Nettoaufwand		3'937'417.50		1'063'580.00		2'350'175.13
<b>7</b>	<b>UMWELTSCHUTZ UND RAUMORDNUNG</b>	<b>1'027'131.18</b>	<b>714'768.57</b>	<b>781'200.00</b>	<b>319'700.00</b>	<b>1'082'611.51</b>	<b>770'441.33</b>
	Nettoaufwand		312'362.61		461'500.00		312'170.18
<b>8</b>	<b>VOLKSWIRTSCHAFT</b>	<b>579'681.77</b>	<b>68'733.20</b>	<b>174'300.00</b>	<b>68'500.00</b>	<b>127'342.02</b>	<b>115'041.01</b>
	Nettoaufwand		510'948.57		105'800.00		12'301.01
<b>9</b>	<b>FINANZEN UND STEUERN</b>	<b>2'700'778.44</b>	<b>22'122'921.19</b>	<b>2'963'265.00</b>	<b>21'651'000.00</b>	<b>2'590'397.22</b>	<b>20'587'250.52</b>
	Nettoertrag	19'422'142.75		18'687'735.00		17'996'853.30	



**Erfolgsrechnung**

1.1.2023 - 31.12.2023

Konto	Erfolgsrechnung Artengliederung	Rechnung 2023		Budget 2023		Rechnung 2022	
		Aufwand	Ertrag	Aufwand	Ertrag	Aufwand	Ertrag
	<b>Erfolgsrechnung</b>	<b>24'711'078.14</b>	<b>24'711'078.14</b>	<b>23'497'341.00</b>	<b>23'497'341.00</b>	<b>23'271'691.19</b>	<b>23'271'691.19</b>
<b>3</b>	<b>Aufwand</b>	<b>18'045'920.02</b>		<b>13'950'923.00</b>		<b>15'594'054.19</b>	
30	Personalaufwand	1'619'627.00		1'583'700.00		1'245'633.80	
31	Sach- und übriger Betriebsaufwand	2'120'509.13		3'055'163.00		2'601'487.93	
33	Abschreibungen Verwaltungsvermögen	838'470.49		810'800.00		809'421.22	
34	Finanzaufwand	567'566.75		320'150.00		122'651.39	
35	Einlagen in Fonds u. Spezialfinanzierungen	611'941.81		73'600.00		81'999.16	
36	Transferaufwand	7'494'725.65		7'855'900.00		6'866'205.64	
38	Ausserordentlicher Aufwand	4'442'715.75				3'587'118.85	
39	Interne Verrechnung	350'363.44		251'610.00		279'536.20	
<b>4</b>	<b>Ertrag</b>		<b>24'711'078.14</b>		<b>23'497'341.00</b>		<b>23'271'691.19</b>
40	Fiskalertrag		21'029'623.41		21'080'000.00		19'984'381.87
41	Regalien und Konzession		59'050.00		58'800.00		58'700.00
42	Entgelte		1'178'759.02		625'030.00		874'756.90
44	Finanzertrag		1'646'526.48		1'073'051.00		1'135'696.50
45	Entnahmen aus Fonds/Spezialfinanzierungen						533'359.70
46	Transferertrag		98'640.92		60'850.00		57'145.15
48	Ausserordentlicher Ertrag		348'114.87		348'000.00		348'114.87
49	Interne Verrechnungen		350'363.44		251'610.00		279'536.20
<b>9</b>	<b>Abschluss Erfolgsrechnung</b>	<b>6'665'158.12</b>		<b>9'546'418.00</b>		<b>7'677'637.00</b>	
9000	Ertragsüberschuss	6'665'158.12		9'546'418.00		7'677'637.00	

**Erfolgsrechnung**

1.1.2023 - 31.12.2023

Funktionale Gliederung		Rechnung 2023		Budget 2023		Rechnung 2022	
		Aufwand	Ertrag	Aufwand	Ertrag	Aufwand	Ertrag
<b>ERFOLGSRECHNUNG</b>		<b>24'711'078.14</b>	<b>24'711'078.14</b>	<b>23'497'341.00</b>	<b>23'497'341.00</b>	<b>23'271'691.19</b>	<b>23'271'691.19</b>
<b>00</b>	<b>ALLGEMEINE VERWALTUNG</b>	<b>1'828'636.40</b>	<b>164'849.39</b>	<b>1'986'658.00</b>	<b>191'490.00</b>	<b>1'521'286.94</b>	<b>191'303.45</b>
	Nettoaufwand		1'663'787.01		1'795'168.00		1'329'983.49
<b>01</b>	<b>Legislative und Exekutive</b>	<b>452'822.15</b>	<b>800.00</b>	<b>411'350.00</b>		<b>309'875.70</b>	<b>200.00</b>
	Nettoaufwand		452'022.15		411'350.00		309'675.70
<b>011</b>	<b>Legislative</b>	<b>139'590.15</b>		<b>126'300.00</b>		<b>112'759.35</b>	
<b>0110</b>	<b>Legislative</b>	<b>139'590.15</b>		<b>126'300.00</b>		<b>112'759.35</b>	
3000.00	Behörden und Kommissionen	12'278.30		18'000.00		5'375.00	
3010.00	Löhne des Verwaltungs- und Betriebspersonals	643.55		1'000.00		714.00	
3050.00	AHV, IV, EO, ALV, Verwaltungskosten			100.00			
3054.00	Familienausgleichskasse			100.00			
3090.00	Aus- und Weiterbildung des Personals	7'265.90					
3099.00	Sonstiger Personalaufwand	151.30		1'000.00			
3100.00	Büromaterial			300.00			
3102.00	Drucksachen, Publikationen	10'760.90		17'100.00		4'979.85	
3105.00	Lebensmittel	139.20		200.00			
3130.00	Dienstleistungen Dritter	17'511.45		14'000.00		10'566.70	
3130.01	Post- und Bankgebühren	8'765.30		15'000.00		6'310.00	
3132.00	Honorare externe Berater, Gutachter, Fachexperten	54'662.60		51'700.00		62'980.55	
3153.00	Informatik-Unterhalt (Hardware)	511.60		1'200.00			
3158.00	Unterhalt immaterielle Anlagen	2'623.65		2'600.00		2'422.05	
3160.00	Miete und Pacht Liegenschaften	1'500.00		3'000.00		1'500.00	
3199.00	Übriger Betriebsaufwand					100.00	
3910.00	Interne Verrechnungen von Dienstleistungen	22'626.40		1'000.00		17'811.20	
3920.00	Interne Verrechnungen von Pacht, Mieten, Benützungskosten	150.00					
<b>012</b>	<b>Exekutive</b>	<b>313'232.00</b>	<b>800.00</b>	<b>285'050.00</b>		<b>197'116.35</b>	<b>200.00</b>
<b>0120</b>	<b>Exekutive</b>	<b>313'232.00</b>	<b>800.00</b>	<b>285'050.00</b>		<b>197'116.35</b>	<b>200.00</b>
3000.00	Behörden und Kommissionen	139'193.00		120'000.00		118'578.60	
3050.00	AHV, IV, EO, ALV, Verwaltungskosten	9'231.70		9'000.00		7'964.70	
3052.00	Pensionskassen	47'790.30		15'000.00		15'063.70	
3054.00	Familienausgleichskasse	2'297.50		2'000.00		1'957.65	

## Erfolgsrechnung

1.1.2023 - 31.12.2023

Funktionale Gliederung		Rechnung 2023		Budget 2023		Rechnung 2022	
		Aufwand	Ertrag	Aufwand	Ertrag	Aufwand	Ertrag
3090.00	Aus- und Weiterbildung des Personals	10'694.60		12'000.00			
3099.00	Sonstiger Personalaufwand	3'921.30		4'400.00		4'013.00	
3102.00	Drucksachen, Publikationen	637.55		1'500.00		1'171.80	
3105.00	Lebensmittel	3'099.40		2'300.00		3'591.30	
3112.00	Dienstkleider			1'000.00			
3113.00	Hardware	72.50		250.00			
3130.00	Dienstleistungen Dritter	11'537.75		6'800.00		4'196.00	
3130.01	Post- und Bankgebühren	92.30				410.90	
3132.00	Honorare externe Berater, Gutachter, Fachexperten	36'960.20		69'000.00		12'929.00	
3133.00	Informatik-Nutzungsaufwand	949.20		300.00		684.00	
3158.00	Unterhalt immaterielle Anlagen	1'512.00					
3160.00	Miete und Pacht Liegenschaften					413.00	
3162.00	Raten für operatives Leasing	2'186.10		2'000.00			
3170.00	Reisekosten und Spesen	8'959.30		16'000.00		5'862.15	
3199.00	Übriger Betriebsaufwand	29'672.30		22'500.00		17'180.55	
3910.00	Interne Verrechnungen von Dienstleistungen	3'150.00				2'100.00	
3920.00	Interne Verrechnungen von Pacht, Mieten, Benützungskosten	1'275.00		1'000.00		1'000.00	
4260.00	Rückerstattungen und Kostenbeteiligungen Dritter		800.00				200.00
<b>02</b>	<b>Allgemeine Dienste</b>	<b>1'375'814.25</b>	<b>164'049.39</b>	<b>1'575'308.00</b>	<b>191'490.00</b>	<b>1'211'411.24</b>	<b>191'103.45</b>
	Nettoaufwand		1'211'764.86		1'383'818.00		1'020'307.79
<b>022</b>	<b>Allgemeine Dienste</b>	<b>1'083'323.70</b>	<b>60'067.49</b>	<b>1'162'058.00</b>	<b>77'650.00</b>	<b>913'820.44</b>	<b>91'604.25</b>
<b>0220</b>	<b>Allgemeine Dienste</b>	<b>1'083'323.70</b>	<b>60'067.49</b>	<b>1'162'058.00</b>	<b>77'650.00</b>	<b>913'820.44</b>	<b>91'604.25</b>
3010.00	Löhne des Verwaltungs- und Betriebspersonals	407'669.80		465'000.00		396'640.85	
3050.00	AHV, IV, EO, ALV, Verwaltungskosten	26'264.30		30'000.00		25'847.15	
3052.00	Pensionskassen	99'042.90		50'000.00		52'280.10	
3053.00	Unfallversicherung	1'622.35		2'500.00		1'631.85	
3054.00	Familienausgleichskasse	6'561.20		7'000.00		6'347.65	
3055.00	Krankentaggeldversicherung	4'851.55		5'000.00		4'694.35	
3064.00	Überbrückungsrenten	16'000.00		16'000.00		16'000.00	
3090.00	Aus- und Weiterbildung des Personals	6'811.10		15'000.00		1'740.80	
3091.00	Personalrekrutierung	31'017.60		17'000.00			
3099.00	Sonstiger Personalaufwand	6'620.20		9'700.00		6'944.60	
3100.00	Büromaterial	3'976.45		6'000.00		4'480.55	
3101.00	Betriebs-, Verbrauchsmaterial	968.55		3'000.00		551.65	
3102.00	Drucksachen, Publikationen	92'555.75		125'000.00		73'509.20	

## Erfolgsrechnung

1.1.2023 - 31.12.2023

Funktionale Gliederung	Rechnung 2023		Budget 2023		Rechnung 2022		
	Aufwand	Ertrag	Aufwand	Ertrag	Aufwand	Ertrag	
3103.00	Fachliteratur, Zeitschriften	1'554.45		1'488.00		1'540.40	
3105.00	Lebensmittel	2'949.90		3'000.00		2'786.25	
3110.00	Büromöbel und -geräte	9'077.50		9'200.00		2'263.95	
3111.00	Apparate, Maschinen, Fahrzeuge, Werkzeuge					759.00	
3113.00	Hardware	466.50				914.45	
3118.00	Immaterielle Anlagen	46'188.45		55'060.00		47'351.30	
3120.00	Ver- und Entsorgung	3'589.45		2'500.00		1'682.85	
3130.00	Dienstleistungen Dritter	12'797.20		18'400.00		18'515.95	
3130.01	Post- und Bankgebühren	2'934.55		12'000.00		3'792.19	
3132.00	Honorare externe Berater, Gutachter, Fachexperten	190'615.40		143'000.00		179'382.45	
3133.00	Informatik-Nutzungsaufwand	6'472.85		41'000.00		6'135.45	
3134.00	Sachversicherungsprämien	14'127.45		8'000.00		9'903.30	
3137.00	Steuern und Gebühren	116.00					
3144.00	Unterhalt Hochbauten			1'500.00			
3150.00	Unterhalt Büromöbel und -geräte			1'000.00			
3151.00	Unterhalt Apparate, Maschinen, Fahrzeuge, Werkzeuge	317.95		1'000.00			
3153.00	Informatik-Unterhalt (Hardware)			10'500.00			
3158.00	Unterhalt immaterielle Anlagen	61'792.65		63'210.00		36'360.05	
3162.00	Raten für operatives Leasing	5'825.00		10'000.00		7'340.35	
3170.00	Reisekosten und Spesen	962.35		3'100.00		451.75	
3180.00	Wertberichtigungen auf Forderungen					-11'750.00	
3181.00	Tatsächlicher Forderungsverlust			500.00			
3199.00	Übriger Betriebsaufwand	2'734.30		2'300.00		92.00	
3611.00	Entschädigungen an Kanton	14'490.00		15'600.00		15'180.00	
3636.00	Beiträge an private Organisationen ohne Erwerbszweck	1'600.00		500.00			
3910.00	Interne Verrechnungen von Dienstleistungen	750.00		6'500.00		450.00	
3920.00	Interne Verrechnungen von Pacht, Mieten, Benützungskosten			1'500.00			
4210.00	Gebühren für Amtshandlungen		12'020.00		20'000.00		17'635.00
4240.00	Benützungsgebühren und Dienstleistungen		1'936.00				1'629.00
4250.00	Verkäufe		152.00		100.00		149.00
4260.00	Rückerstattungen und Kostenbeteiligungen Dritter		1'485.60		6'500.00		9'660.75
4260.10	Rückerstattungen und Kostenbeteiligungen Dritter nicht MWST-Pflichtig		913.95		40'000.00		18'678.50
4270.00	Bussen						1'257.00
4470.00	Pacht- und Mietzinse Liegenschaften Verwaltungsvermögen		210.00		250.00		180.00
4631.00	Beiträge vom Kanton						5'873.80
4910.00	Interne Verrechnungen von Dienstleistungen		43'349.94		10'400.00		36'541.20

**Erfolgsrechnung**

1.1.2023 - 31.12.2023

Funktionale Gliederung		Rechnung 2023		Budget 2023		Rechnung 2022	
		Aufwand	Ertrag	Aufwand	Ertrag	Aufwand	Ertrag
4920.00	Interne Verrechnungen von Pacht, Mieten, Benützungskosten				400.00		
<b>029</b>	<b>Verwaltungsliegenschaften</b>	<b>292'490.55</b>	<b>103'981.90</b>	<b>413'250.00</b>	<b>113'840.00</b>	<b>297'590.80</b>	<b>99'499.20</b>
<b>0290</b>	<b>Verwaltungsliegenschaften</b>	<b>74'946.89</b>	<b>59'141.05</b>	<b>102'900.00</b>	<b>61'100.00</b>	<b>81'512.14</b>	<b>57'504.20</b>
3101.00	Betriebs-, Verbrauchsmaterial	323.65		400.00		892.25	
3102.00	Drucksachen, Publikationen	376.95					
3111.00	Apparate, Maschinen, Fahrzeuge, Werkzeuge	2'213.65		5'000.00		1'741.75	
3120.00	Ver- und Entsorgung	7'233.20		20'800.00		6'768.55	
3130.00	Dienstleistungen Dritter	15'704.25		10'500.00		19'099.15	
3130.01	Post- und Bankgebühren			200.00			
3132.00	Honorare externe Berater, Gutachter, Fachexperten	3'057.05		4'500.00		2'503.90	
3134.00	Sachversicherungsprämien	4'643.10		5'800.00		5'022.85	
3140.00	Unterhalt an Grundstücken	2'264.95				5'490.25	
3144.00	Unterhalt Hochbauten	33'744.60		49'600.00		19'797.50	
3151.00	Unterhalt Apparate, Maschinen, Fahrzeuge, Werkzeuge			1'000.00		1'291.55	
3300.00	Planmässige Abschreibungen Sachanlagen	5'035.49		5'100.00		5'035.49	
3430.00	Baulicher Unterhalt Finanzvermögen					8'715.90	
3910.00	Interne Verrechnungen von Dienstleistungen	350.00				5'153.00	
4470.00	Pacht- und Mietzinse Liegenschaften Verwaltungsvermögen		57'268.15		55'000.00		57'004.20
4479.00	Übrige Erträge Liegenschaften Verwaltungsvermögen		1'372.90		5'600.00		
4920.00	Interne Verrechnungen von Pacht, Mieten, Benützungskosten		500.00		500.00		500.00
<b>0291</b>	<b>Dorfhalle</b>	<b>69'945.99</b>	<b>14'220.00</b>	<b>146'700.00</b>	<b>10'000.00</b>	<b>64'970.94</b>	<b>13'095.00</b>
3132.00	Honorare externe Berater, Gutachter, Fachexperten	750.00		15'000.00			
3134.00	Sachversicherungsprämien	2'875.10		1'300.00		2'479.55	
3144.00	Unterhalt Hochbauten	3'959.80		49'000.00		130.30	
3151.00	Unterhalt Apparate, Maschinen, Fahrzeuge, Werkzeuge			1'000.00			
3300.00	Planmässige Abschreibungen Sachanlagen	22'361.09		40'400.00		22'361.09	
3910.00	Interne Verrechnungen von Dienstleistungen	40'000.00		40'000.00		40'000.00	
4260.00	Rückerstattungen und Kostenbeteiligungen Dritter				500.00		
4472.00	Benützungsgebühren Liegenschaften Verwaltungsvermögen		150.00		500.00		300.00
4920.00	Interne Verrechnungen von Pacht, Mieten, Benützungskosten		14'070.00		9'000.00		12'795.00
<b>0292</b>	<b>Baslerhofscheune</b>	<b>147'597.67</b>	<b>30'620.85</b>	<b>163'650.00</b>	<b>42'740.00</b>	<b>151'107.72</b>	<b>28'900.00</b>
3100.00	Büromaterial			200.00			

**Erfolgsrechnung**

1.1.2023 - 31.12.2023

Funktionale Gliederung		Rechnung 2023		Budget 2023		Rechnung 2022	
		Aufwand	Ertrag	Aufwand	Ertrag	Aufwand	Ertrag
3101.00	Betriebs-, Verbrauchsmaterial	1'966.30		1'000.00		1'808.15	
3102.00	Drucksachen, Publikationen	6'202.35		9'000.00		7'035.25	
3110.00	Büromöbel und -geräte	2'905.85		5'000.00			
3111.00	Apparate, Maschinen, Fahrzeuge, Werkzeuge			1'000.00			
3119.00	Übrige Anschaffungen	994.80		500.00		1'392.35	
3120.00	Ver- und Entsorgung	6'487.35		5'000.00		4'870.85	
3130.00	Dienstleistungen Dritter	35'272.05		38'000.00		36'475.75	
3134.00	Sachversicherungsprämien	2'638.70		2'050.00		2'546.95	
3144.00	Unterhalt Hochbauten	8'468.30		36'500.00		24'110.35	
3150.00	Unterhalt Büromöbel und -geräte			1'000.00			
3151.00	Unterhalt Apparate, Maschinen, Fahrzeuge, Werkzeuge	11'252.30		3'600.00		6'929.50	
3158.00	Unterhalt immaterielle Anlagen	2'886.35					
3169.00	Übrige Mieten und Benützungskosten	296.75		500.00		337.50	
3181.00	Tatsächlicher Forderungsverlust					650.00	
3300.00	Planmässige Abschreibungen Sachanlagen	60'255.07		60'300.00		60'255.07	
3910.00	Interne Verrechnungen von Dienstleistungen	7'971.50				4'696.00	
4240.00	Benützungsgebühren und Dienstleistungen				20'000.00		
4260.00	Rückerstattungen und Kostenbeteiligungen Dritter		8'725.85				8'260.00
4472.00	Benützungsgebühren Liegenschaften Verwaltungsvermögen		14'375.00		8'000.00		14'300.00
4910.00	Interne Verrechnungen von Dienstleistungen		5'520.00		6'500.00		4'540.00
4920.00	Interne Verrechnungen von Pacht, Mieten, Benützungskosten		2'000.00		8'240.00		1'800.00
<b>1</b>	<b>ÖFFENTLICHE ORDNUNG, SICHERHEIT</b>	<b>26'516.26</b>		<b>94'400.00</b>		<b>31'570.55</b>	
	Nettoaufwand		26'516.26		94'400.00		31'570.55
<b>11</b>	<b>Polizei</b>	<b>7'500.00</b>		<b>7'500.00</b>		<b>7'000.00</b>	
	Nettoaufwand		7'500.00		7'500.00		7'000.00
<b>111</b>	<b>Polizei</b>	<b>7'500.00</b>		<b>7'500.00</b>		<b>7'000.00</b>	
<b>1110</b>	<b>Polizei</b>	<b>7'500.00</b>		<b>7'500.00</b>		<b>7'000.00</b>	
3636.00	Beiträge an private Organisationen ohne Erwerbszweck	500.00		500.00			
3920.00	Interne Verrechnungen von Pacht, Mieten, Benützungskosten	7'000.00		7'000.00		7'000.00	
<b>14</b>	<b>Rechts-, Vormundschaftswesen</b>	<b>14'913.35</b>		<b>70'900.00</b>		<b>22'063.05</b>	
	Nettoaufwand		14'913.35		70'900.00		22'063.05

**Erfolgsrechnung**

1.1.2023 - 31.12.2023

Funktionale Gliederung		Rechnung 2023		Budget 2023		Rechnung 2022	
		Aufwand	Ertrag	Aufwand	Ertrag	Aufwand	Ertrag
<b>140</b>	<b>Rechts-, Vormundschaftswesen</b>	<b>14'913.35</b>		<b>70'900.00</b>		<b>22'063.05</b>	
<b>1400</b>	<b>Allgemeines Rechtswesen</b>	<b>14'913.35</b>		<b>70'900.00</b>		<b>22'063.05</b>	
3102.00	Drucksachen, Publikationen	200.40		1'200.00		195.00	
3119.00	Übrige Anschaffungen					446.95	
3130.00	Dienstleistungen Dritter					310.00	
3132.00	Honorare externe Berater, Gutachter, Fachexperten	2'053.30		52'500.00		2'067.30	
3631.00	Beiträge an Kanton	12'499.65		15'000.00		17'953.80	
3632.00	Beiträge an Gemeinden und Zweckverbände	160.00		1'000.00		240.00	
3910.00	Interne Verrechnungen von Dienstleistungen					450.00	
3920.00	Interne Verrechnungen von Pacht, Mieten, Benützungskosten			1'200.00		400.00	
<b>15</b>	<b>Feuerwehr</b>	<b>400.00</b>		<b>400.00</b>		<b>500.00</b>	
	Nettoaufwand		400.00		400.00		500.00
<b>150</b>	<b>Feuerwehr</b>	<b>400.00</b>		<b>400.00</b>		<b>500.00</b>	
<b>1500</b>	<b>Feuerwehr</b>	<b>400.00</b>		<b>400.00</b>		<b>500.00</b>	
3199.00	Übriger Betriebsaufwand					500.00	
3612.00	Entschädigungen an Gemeinden und Zweckverbände	400.00		400.00			
<b>16</b>	<b>Militär und Bevölkerungsschutz</b>	<b>3'702.91</b>		<b>15'600.00</b>		<b>2'007.50</b>	
	Nettoaufwand		3'702.91		15'600.00		2'007.50
<b>162</b>	<b>Bevölkerungsschutz</b>	<b>3'702.91</b>		<b>15'600.00</b>		<b>2'007.50</b>	
<b>1620</b>	<b>Zivilschutz</b>			<b>5'000.00</b>			
3109.00	Übriger Material- und Warenaufwand			5'000.00			
<b>1621</b>	<b>Gemeindeführungsstab</b>	<b>3'702.91</b>		<b>10'600.00</b>		<b>2'007.50</b>	
3000.00	Behörden und Kommissionen	2'730.00		4'500.00		1'852.50	
3010.00	Löhne des Verwaltungs- und Betriebspersonals			1'500.00			
3050.00	AHV, IV, EO, ALV, Verwaltungskosten	181.15		600.00		124.55	
3054.00	Familienausgleichskasse	45.10				30.45	
3101.00	Betriebs-, Verbrauchsmaterial			1'000.00			
3910.00	Interne Verrechnungen von Dienstleistungen	746.66		3'000.00			
<b>2</b>	<b>BILDUNG</b>	<b>5'077'774.41</b>	<b>1'041'839.12</b>	<b>4'136'660.00</b>	<b>838'000.00</b>	<b>5'543'186.43</b>	<b>1'145'166.52</b>



**Erfolgsrechnung**

1.1.2023 - 31.12.2023

Funktionale Gliederung		Rechnung 2023		Budget 2023		Rechnung 2022	
		Aufwand	Ertrag	Aufwand	Ertrag	Aufwand	Ertrag
	Nettoaufwand		4'035'935.29		3'298'660.00		4'398'019.91
<b>21</b>	<b>Obligatorische Schule</b>	<b>5'076'062.01</b>	<b>1'041'839.12</b>	<b>4'133'660.00</b>	<b>838'000.00</b>	<b>5'541'486.43</b>	<b>1'145'166.52</b>
	Nettoaufwand		4'034'222.89		3'295'660.00		4'396'319.91
<b>211</b>	<b>Kindergarten</b>	<b>254'393.35</b>		<b>625'000.00</b>		<b>718'974.31</b>	
<b>2110</b>	<b>Kindergarten</b>	<b>254'393.35</b>		<b>625'000.00</b>		<b>718'974.31</b>	
3612.00	Entschädigungen an Gemeinden und Zweckverbände	254'393.35		625'000.00		718'974.31	
<b>212</b>	<b>Primarschule</b>	<b>2'737'574.65</b>		<b>2'350'000.00</b>		<b>2'100'219.69</b>	
<b>2120</b>	<b>Primarschule</b>	<b>2'737'574.65</b>		<b>2'350'000.00</b>		<b>2'100'219.69</b>	
3612.00	Entschädigungen an Gemeinden und Zweckverbände	2'737'574.65		2'350'000.00		2'100'219.69	
<b>214</b>	<b>Musikschulen</b>	<b>7'800.00</b>		<b>8'900.00</b>		<b>8'865.90</b>	
<b>2140</b>	<b>Musikschule</b>	<b>7'800.00</b>		<b>8'900.00</b>		<b>8'865.90</b>	
3102.00	Drucksachen, Publikationen					481.40	
3130.01	Post- und Bankgebühren					84.50	
3635.00	Beiträge an private Unternehmungen	7'300.00		7'300.00		7'300.00	
3636.00	Beiträge an private Organisationen ohne Erwerbszweck	500.00		1'000.00		1'000.00	
3920.00	Interne Verrechnungen von Pacht, Mieten, Benützungskosten			600.00			
<b>217</b>	<b>Schulliegenschaften</b>	<b>791'515.01</b>	<b>1'041'839.12</b>	<b>809'760.00</b>	<b>838'000.00</b>	<b>857'787.53</b>	<b>1'145'166.52</b>
<b>2170</b>	<b>Schulliegenschaften und Kindergärten</b>	<b>791'515.01</b>	<b>1'041'839.12</b>	<b>809'760.00</b>	<b>838'000.00</b>	<b>857'787.53</b>	<b>1'145'166.52</b>
3101.00	Betriebs-, Verbrauchsmaterial	1'292.40		1'500.00			
3102.00	Drucksachen, Publikationen			500.00			
3111.00	Apparate, Maschinen, Fahrzeuge, Werkzeuge			2'000.00			
3119.00	Übrige Anschaffungen			2'000.00		4'313.45	
3130.00	Dienstleistungen Dritter	134.65		6'000.00			
3132.00	Honorare externe Berater, Gutachter, Fachexperten	5'228.85		35'000.00		14'277.25	
3134.00	Sachversicherungsprämien	10'396.30		7'160.00		8'594.85	
3140.00	Unterhalt an Grundstücken			1'000.00		16'428.25	
3143.00	Unterhalt übrige Tiefbauten			45'300.00		4'982.75	
3144.00	Unterhalt Hochbauten	21'424.70		89'000.00		20'129.55	
3151.00	Unterhalt Apparate, Maschinen, Fahrzeuge, Werkzeuge	306.95		20'300.00		64.60	



**Erfolgsrechnung**

1.1.2023 - 31.12.2023

Funktionale Gliederung	Rechnung 2023		Budget 2023		Rechnung 2022	
	Aufwand	Ertrag	Aufwand	Ertrag	Aufwand	Ertrag
3169.10	Benützungskosten Schulrechnung Bettingen/Riehen zur Weiterverrechnung	158'204.00			194'531.67	
3300.00	Planmässige Abschreibungen Sachanlagen	591'715.16		590'000.00	591'715.16	
3910.00	Interne Verrechnungen von Dienstleistungen	2'812.00		10'000.00	2'750.00	
4240.00	Benützungsgebühren und Dienstleistungen			3'000.00		
4260.00	Rückerstattungen und Kostenbeteiligungen Dritter		160'854.25			194'531.65
4472.00	Benützungsgebühren Liegenschaften Verwaltungsvermögen		492'870.00		447'000.00	447'520.00
4511.00	Entnahmen aus Fonds des Eigenkapitals					115'000.00
4893.00	Entnahmen aus Vorfinanzierungen		348'114.87		348'000.00	348'114.87
4910.00	Interne Verrechnungen von Dienstleistungen		40'000.00		40'000.00	40'000.00
<b>218</b>	<b>Schulergänzende Tagesbetreuung</b>	<b>1'284'779.00</b>		<b>340'000.00</b>		<b>1'855'639.00</b>
<b>2180</b>	<b>Schulergänzende Tagesbetreuung</b>	<b>1'284'779.00</b>		<b>340'000.00</b>		<b>1'855'639.00</b>
3612.00	Entschädigungen an Gemeinden und Zweckverbände	384'779.00		340'000.00	355'639.00	
3893.00	Einlagen in Vorfinanzierungen	900'000.00			1'500'000.00	
<b>29</b>	<b>Übriges Bildungswesen</b>	<b>1'712.40</b>		<b>3'000.00</b>		<b>1'700.00</b>
	Nettoaufwand		1'712.40		3'000.00	1'700.00
<b>299</b>	<b>Übrige Bildung</b>	<b>1'712.40</b>		<b>3'000.00</b>		<b>1'700.00</b>
<b>2990</b>	<b>Übrige Bildung</b>	<b>1'712.40</b>		<b>3'000.00</b>		<b>1'700.00</b>
3636.00	Beiträge an private Organisationen ohne Erwerbszweck	1'712.40		3'000.00	1'700.00	
<b>3</b>	<b>KULTUR, SPORT, FREIZEIT, KIRCHE</b>	<b>1'096'190.61</b>	<b>279'923.72</b>	<b>1'227'910.00</b>	<b>191'701.00</b>	<b>240'796.86</b>
	Nettoaufwand		816'266.89		1'036'209.00	867'056.19
<b>31</b>	<b>Kulturerbe</b>	<b>151'767.72</b>	<b>8'291.90</b>	<b>165'700.00</b>	<b>12'000.00</b>	<b>7'179.00</b>
	Nettoaufwand		143'475.82		153'700.00	81'258.65
<b>311</b>	<b>Museen und Kulturförderung</b>	<b>102'740.75</b>	<b>70.00</b>	<b>58'600.00</b>		<b>35'277.00</b>
<b>3110</b>	<b>Museen und Kulturförderungen</b>	<b>35'025.00</b>	<b>70.00</b>	<b>40'300.00</b>		<b>35'277.00</b>
3105.00	Lebensmittel				32.00	
3130.00	Dienstleistungen Dritter			300.00		
3635.00	Beiträge an private Unternehmungen	16'155.00		16'200.00	16'155.00	
3636.00	Beiträge an private Organisationen ohne Erwerbszweck	17'000.00		21'300.00	18'300.00	
3910.00	Interne Verrechnungen von Dienstleistungen	1'470.00		1'000.00	790.00	

**Erfolgsrechnung**

1.1.2023 - 31.12.2023

Funktionale Gliederung		Rechnung 2023		Budget 2023		Rechnung 2022	
		Aufwand	Ertrag	Aufwand	Ertrag	Aufwand	Ertrag
3920.00	Interne Verrechnungen von Pacht, Mieten, Benützungskosten	400.00		1'500.00			
4240.20	Benützungsgebühren und Dienstleistungen Kasse		70.00				560.00
<b>3111</b>	<b>Lokal HS88</b>	<b>67'715.75</b>		<b>18'300.00</b>			
3110.00	Büromöbel und -geräte			5'000.00			
3111.00	Apparate, Maschinen, Fahrzeuge, Werkzeuge			500.00			
3120.00	Ver- und Entsorgung			2'000.00			
3130.00	Dienstleistungen Dritter			2'500.00			
3144.00	Unterhalt Hochbauten			4'000.00			
3151.00	Unterhalt Apparate, Maschinen, Fahrzeuge, Werkzeuge			300.00			
3893.00	Einlagen in Vorfinanzierungen	67'715.75					
3920.00	Interne Verrechnungen von Pacht, Mieten, Benützungskosten			4'000.00			
<b>312</b>	<b>Denkmalpflege und Heimatschutz</b>	<b>49'026.97</b>	<b>8'221.90</b>	<b>107'100.00</b>	<b>12'000.00</b>	<b>53'160.65</b>	<b>6'619.00</b>
<b>3120</b>	<b>Denkmalpflege und Heimatschutz</b>	<b>49'026.97</b>	<b>8'221.90</b>	<b>107'100.00</b>	<b>12'000.00</b>	<b>53'160.65</b>	<b>6'619.00</b>
3000.00	Behörden und Kommissionen	8'730.00		2'000.00		4'750.00	
3050.00	AHV, IV, EO, ALV, Verwaltungskosten	196.50					
3054.00	Familienausgleichskasse	48.90					
3099.00	Sonstiger Personalaufwand			100.00			
3100.00	Büromaterial					75.70	
3120.00	Ver- und Entsorgung	10'998.00		11'000.00		11'862.55	
3132.00	Honorare externe Berater, Gutachter, Fachexperten	1'350.00		32'000.00		2'700.00	
3134.00	Sachversicherungsprämien					103.00	
3144.00	Unterhalt Hochbauten	9'667.15		10'000.00		4'669.40	
3170.00	Reisekosten und Spesen			100.00			
3635.00	Beiträge an private Unternehmungen	32'315.00					
3637.00	Beiträge an private Haushalte	-22'200.00		43'000.00		22'200.00	
3910.00	Interne Verrechnungen von Dienstleistungen	7'921.42		8'500.00		6'800.00	
3920.00	Interne Verrechnungen von Pacht, Mieten, Benützungskosten			400.00			
4614.00	Entschädigungen von öffentlichen Unternehmungen		8'221.90		12'000.00		6'619.00
<b>32</b>	<b>Kultur allgemein</b>	<b>63'464.50</b>	<b>1'600.80</b>	<b>96'970.00</b>	<b>2'200.00</b>	<b>111'315.25</b>	<b>1'516.40</b>
	Nettoaufwand		61'863.70		94'770.00		109'798.85
<b>321</b>	<b>Bibliotheken</b>	<b>1'000.00</b>		<b>1'000.00</b>		<b>1'000.00</b>	

**Erfolgsrechnung**

1.1.2023 - 31.12.2023

Funktionale Gliederung		Rechnung 2023		Budget 2023		Rechnung 2022	
		Aufwand	Ertrag	Aufwand	Ertrag	Aufwand	Ertrag
<b>3210</b>	<b>Bibliotheken</b>	<b>1'000.00</b>		<b>1'000.00</b>		<b>1'000.00</b>	
3632.00	Beiträge an Gemeinden und Zweckverbände	1'000.00		1'000.00		1'000.00	
<b>322</b>	<b>Konzert und Theater</b>	<b>6'789.10</b>		<b>7'200.00</b>		<b>7'569.10</b>	
<b>3220</b>	<b>Konzert und Theater</b>	<b>6'789.10</b>		<b>7'200.00</b>		<b>7'569.10</b>	
3102.00	Drucksachen, Publikationen					481.40	
3130.01	Post- und Bankgebühren	89.10				87.70	
3636.00	Beiträge an private Organisationen ohne Erwerbszweck	6'700.00		7'200.00		7'000.00	
<b>329</b>	<b>Kultur, sonstiges</b>	<b>55'675.40</b>	<b>1'600.80</b>	<b>88'770.00</b>	<b>2'200.00</b>	<b>102'746.15</b>	<b>1'516.40</b>
<b>3290</b>	<b>Kultur, sonstiges</b>	<b>50'119.75</b>		<b>76'770.00</b>		<b>92'965.30</b>	
3101.00	Betriebs-, Verbrauchsmaterial	632.70		700.00		495.00	
3102.00	Drucksachen, Publikationen	1'879.40		600.00		1'836.30	
3109.00	Übriger Material- und Warenaufwand					205.00	
3119.00	Übrige Anschaffungen	8'866.70		9'500.00		12'117.05	
3130.00	Dienstleistungen Dritter	904.70				3'457.65	
3130.01	Post- und Bankgebühren	276.30		100.00		339.30	
3161.00	Mieten, Benützungskosten Mobilien			1'000.00			
3199.00	Übriger Betriebsaufwand	26'865.45		43'000.00		67'853.00	
3632.00	Beiträge an Gemeinden und Zweckverbände	1'200.00		3'000.00		1'050.00	
3636.00	Beiträge an private Organisationen ohne Erwerbszweck			1'000.00		500.00	
3910.00	Interne Verrechnungen von Dienstleistungen	9'494.50		17'870.00		5'112.00	
<b>3291</b>	<b>Kulturkommission Bettingen</b>	<b>5'555.65</b>	<b>1'600.80</b>	<b>12'000.00</b>	<b>2'200.00</b>	<b>9'780.85</b>	<b>1'516.40</b>
3000.00	Behörden und Kommissionen	480.00		2'000.00		640.00	
3100.00	Büromaterial			200.00			
3101.00	Betriebs-, Verbrauchsmaterial	1'221.00		900.00		869.60	
3102.00	Drucksachen, Publikationen	1'016.10		600.00		2'103.30	
3130.00	Dienstleistungen Dritter	910.60		6'000.00		2'304.90	
3130.01	Post- und Bankgebühren	180.45				343.80	
3199.00	Übriger Betriebsaufwand					51.25	
3637.00	Beiträge an private Haushalte	400.00				400.00	
3910.00	Interne Verrechnungen von Dienstleistungen	947.50		1'000.00		2'668.00	
3920.00	Interne Verrechnungen von Pacht, Mieten, Benützungskosten	400.00		1'300.00		400.00	
4240.00	Benützungsgebühren und Dienstleistungen				200.00		

**Erfolgsrechnung**

1.1.2023 - 31.12.2023

Funktionale Gliederung		Rechnung 2023		Budget 2023		Rechnung 2022	
		Aufwand	Ertrag	Aufwand	Ertrag	Aufwand	Ertrag
4240.20	Benützungsgebühren und Dienstleistungen Kasse		180.00		500.00		
4250.00	Verkäufe		1'420.80		1'500.00		1'516.40
<b>33</b>	<b>Medien</b>	<b>136'930.02</b>	<b>136'930.02</b>	<b>108'000.00</b>	<b>108'000.00</b>	<b>149'201.16</b>	<b>149'201.16</b>
<b>332</b>	<b>Massenmedien</b>	<b>136'930.02</b>	<b>136'930.02</b>	<b>108'000.00</b>	<b>108'000.00</b>	<b>149'201.16</b>	<b>149'201.16</b>
<b>3321</b>	<b>Antennen- u.Kabelanlagen</b>	<b>136'930.02</b>	<b>136'930.02</b>	<b>108'000.00</b>	<b>108'000.00</b>	<b>149'201.16</b>	<b>149'201.16</b>
3120.10	Ver- und Entsorgung K-Netz	799.80		4'500.00		4'478.45	
3130.00	Dienstleistungen Dritter	26'877.10		27'200.00		52'613.40	
3132.00	Honorare externe Berater, Gutachter, Fachexperten			30'500.00		5'467.50	
3143.00	Unterhalt übrige Tiefbauten	13'144.10		10'000.00		4'346.65	
3510.00	Einlagen in Spezialfinanzierungen	96'047.60		35'300.00		81'999.16	
3910.00	Interne Verrechnungen von Dienstleistungen	61.42		500.00		296.00	
4240.10	Benützungsgebühren und Dienstleistungen K-Netz		131'426.32		108'000.00		119'054.81
4260.00	Rückerstattungen und Kostenbeteiligungen Dritter		5'503.70				30'146.35
<b>34</b>	<b>Sport und Freizeit</b>	<b>726'961.69</b>	<b>133'101.00</b>	<b>857'240.00</b>	<b>69'501.00</b>	<b>745'565.66</b>	<b>82'900.30</b>
	Nettoaufwand		593'860.69		787'739.00		662'665.36
<b>341</b>	<b>Sport</b>	<b>574'017.71</b>	<b>132'751.00</b>	<b>719'500.00</b>	<b>63'001.00</b>	<b>569'319.93</b>	<b>80'383.05</b>
<b>3410</b>	<b>Übriger Sport</b>	<b>25'730.05</b>		<b>32'000.00</b>		<b>27'086.90</b>	
3102.00	Drucksachen, Publikationen	481.40		1'500.00			
3130.00	Dienstleistungen Dritter	835.20		1'000.00		835.20	
3130.01	Post- und Bankgebühren	183.45				172.05	
3132.00	Honorare externe Berater, Gutachter, Fachexperten	11'360.00		17'000.00		12'574.65	
3636.00	Beiträge an private Organisationen ohne Erwerbszweck			3'500.00		710.00	
3920.00	Interne Verrechnungen von Pacht, Mieten, Benützungskosten	12'870.00		9'000.00		12'795.00	
<b>3411</b>	<b>Gartenbad</b>	<b>451'808.71</b>	<b>132'650.00</b>	<b>556'700.00</b>	<b>63'000.00</b>	<b>411'678.13</b>	<b>80'382.05</b>
3010.00	Löhne des Verwaltungs- und Betriebspersonals	93'499.15		138'000.00		103'638.50	
3050.00	AHV, IV, EO, ALV, Verwaltungskosten	5'780.70		10'000.00		6'547.10	
3052.00	Pensionskassen	25'105.20		10'000.00		11'298.15	
3053.00	Unfallversicherung	1'173.60		3'500.00		1'373.75	
3054.00	Familienausgleichskasse	1'437.95		1'600.00		1'609.05	
3055.00	Krankentaggeldversicherung	1'063.20		400.00		1'188.95	
3090.00	Aus- und Weiterbildung des Personals	210.00		6'000.00		683.80	

## Erfolgsrechnung

1.1.2023 - 31.12.2023

Funktionale Gliederung		Rechnung 2023		Budget 2023		Rechnung 2022	
		Aufwand	Ertrag	Aufwand	Ertrag	Aufwand	Ertrag
3091.00	Personalrekrutierung	376.95		17'000.00		376.95	
3099.00	Sonstiger Personalaufwand	148.40		1'100.00		167.50	
3100.00	Büromaterial	361.30		100.00			
3101.00	Betriebs-, Verbrauchsmaterial	9'993.15		20'500.00		15'009.60	
3102.00	Drucksachen, Publikationen	692.55		3'000.00		2'943.40	
3105.00	Lebensmittel					31.95	
3109.00	Übriger Material- und Warenaufwand	327.05					
3110.00	Büromöbel und -geräte	315.90		500.00			
3111.00	Apparate, Maschinen, Fahrzeuge, Werkzeuge	80'190.55		53'300.00		39'512.30	
3112.00	Dienstkleider	275.90		2'000.00		3'162.15	
3118.00	Immaterielle Anlagen	268.85					
3119.00	Übrige Anschaffungen	12'338.90		16'000.00		14'059.70	
3120.00	Ver- und Entsorgung	16'271.40		20'000.00		17'304.20	
3130.00	Dienstleistungen Dritter	23'151.25		44'500.00		31'233.97	
3130.01	Post- und Bankgebühren	275.25				251.30	
3131.00	Planungen und Projektierungen Dritter			10'000.00			
3132.00	Honorare externe Berater, Gutachter, Fachexperten	11'402.95		55'000.00		30'551.75	
3133.00	Informatik-Nutzungsaufwand			400.00			
3134.00	Sachversicherungsprämien	848.00		1'000.00		923.90	
3137.00	Steuern und Gebühren			3'500.00			
3138.00	Kurse, Prüfungen und Beratungen			300.00			
3140.00	Unterhalt an Grundstücken	15'528.80		20'500.00		17'089.25	
3143.00	Unterhalt übrige Tiefbauten	696.80		33'000.00		888.50	
3144.00	Unterhalt Hochbauten	16'950.05		20'000.00		30'820.70	
3151.00	Unterhalt Apparate, Maschinen, Fahrzeuge, Werkzeuge	6'544.25		22'100.00		9'954.55	
3169.00	Übrige Mieten und Benützungskosten	593.50				674.95	
3170.00	Reisekosten und Spesen			1'000.00			
3199.00	Übriger Betriebsaufwand	6'541.45		6'000.00		48.65	
3300.00	Planmässige Abschreibungen Sachanlagen	26'346.71		26'400.00		26'346.71	
3810.00	Ausserordentlicher Sach- und Betriebsaufwand					168.85	
3910.00	Interne Verrechnungen von Dienstleistungen	93'099.00		10'000.00		43'818.00	
4240.00	Benützungsgebühren und Dienstleistungen		90'559.00		62'000.00		80'132.05
4250.00	Verkäufe		70.00				250.00
4260.00	Rückerstattungen und Kostenbeteiligungen Dritter		42'021.00		1'000.00		
<b>3412</b>	<b>Kiosk Gartenbad</b>	<b>57'681.25</b>	<b>1.00</b>	<b>82'000.00</b>	<b>1.00</b>	<b>81'588.35</b>	<b>1.00</b>
3101.00	Betriebs-, Verbrauchsmaterial			500.00			
3111.00	Apparate, Maschinen, Fahrzeuge, Werkzeuge			1'500.00			
3112.00	Dienstkleider					125.90	

## Erfolgsrechnung

1.1.2023 - 31.12.2023

Funktionale Gliederung		Rechnung 2023		Budget 2023		Rechnung 2022	
		Aufwand	Ertrag	Aufwand	Ertrag	Aufwand	Ertrag
3119.00	Übrige Anschaffungen	5'265.90		11'000.00		1'340.80	
3120.00	Ver- und Entsorgung	3'775.05		3'000.00		3'120.55	
3130.00	Dienstleistungen Dritter	42'076.30		51'500.00		39'957.10	
3137.00	Steuern und Gebühren			1'500.00			
3143.00	Unterhalt übrige Tiefbauten					19'709.10	
3144.00	Unterhalt Hochbauten	4'194.90		10'000.00		5'368.40	
3150.00	Unterhalt Büromöbel und -geräte					9'778.05	
3151.00	Unterhalt Apparate, Maschinen, Fahrzeuge, Werkzeuge	2'369.10		3'000.00		2'188.45	
4470.00	Pacht- und Mietzinse Liegenschaften Verwaltungsvermögen		1.00		1.00		1.00
<b>3414</b>	<b>Leichtathletik- und Fussballanlagen</b>	<b>38'797.70</b>	<b>100.00</b>	<b>48'800.00</b>		<b>48'966.55</b>	
3119.00	Übrige Anschaffungen	2'240.05		7'000.00		14'848.50	
3120.00	Ver- und Entsorgung	1'604.15		1'300.00		1'038.05	
3132.00	Honorare externe Berater, Gutachter, Fachexperten					59.25	
3134.00	Sachversicherungsprämien	392.10		100.00		272.55	
3140.00	Unterhalt an Grundstücken	3'036.85		4'200.00		3'415.95	
3144.00	Unterhalt Hochbauten	18'310.50		28'200.00		9'732.25	
3151.00	Unterhalt Apparate, Maschinen, Fahrzeuge, Werkzeuge	126.55					
3910.00	Interne Verrechnungen von Dienstleistungen	13'087.50		8'000.00		19'600.00	
4470.00	Pacht- und Mietzinse Liegenschaften Verwaltungsvermögen		100.00				
<b>342</b>	<b>Freizeit</b>	<b>152'943.98</b>	<b>350.00</b>	<b>137'740.00</b>	<b>6'500.00</b>	<b>176'245.73</b>	<b>2'517.25</b>
<b>3420</b>	<b>Freizeit</b>	<b>27'027.73</b>	<b>350.00</b>	<b>36'190.00</b>	<b>500.00</b>	<b>26'279.28</b>	<b>2'517.25</b>
3101.00	Betriebs-, Verbrauchsmaterial	4'647.70		7'000.00		6'571.55	
3102.00	Drucksachen, Publikationen	1'113.05		1'000.00		1'000.50	
3105.00	Lebensmittel	8.70					
3120.00	Ver- und Entsorgung	1'725.60		600.00		903.90	
3130.00	Dienstleistungen Dritter	2'166.05		7'800.00		2'861.50	
3130.01	Post- und Bankgebühren	89.10		200.00		167.10	
3140.00	Unterhalt an Grundstücken	4'227.60		9'000.00			
3144.00	Unterhalt Hochbauten			3'400.00			
3160.00	Miete und Pacht Liegenschaften			50.00		49.80	
3300.00	Planmässige Abschreibungen Sachanlagen	1'424.93		1'400.00		1'424.93	
3632.00	Beiträge an Gemeinden und Zweckverbände			200.00			
3636.00	Beiträge an private Organisationen ohne Erwerbszweck	6'300.00		5'300.00		5'300.00	
3910.00	Interne Verrechnungen von Dienstleistungen	4'425.00				8'000.00	
3920.00	Interne Verrechnungen von Pacht, Mieten, Benützungskosten	900.00		240.00			

**Erfolgsrechnung**

1.1.2023 - 31.12.2023

Funktionale Gliederung		Rechnung 2023		Budget 2023		Rechnung 2022	
		Aufwand	Ertrag	Aufwand	Ertrag	Aufwand	Ertrag
4260.00	Rückerstattungen und Kostenbeteiligungen Dritter		350.00		500.00		2'517.25
<b>3422</b>	<b>Café Wendelin / temp. Dorfladen</b>	<b>117'858.60</b>		<b>73'800.00</b>	<b>6'000.00</b>	<b>139'898.45</b>	
3099.00	Sonstiger Personalaufwand					1'868.25	
3102.00	Drucksachen, Publikationen	758.20					
3110.00	Büromöbel und -geräte	16'656.00					
3120.00	Ver- und Entsorgung	4'311.50		1'000.00		4'132.25	
3130.00	Dienstleistungen Dritter	67'417.90		62'500.00		101'083.30	
3130.01	Post- und Bankgebühren	364.85					
3132.00	Honorare externe Berater, Gutachter, Fachexperten	12'114.60				4'920.00	
3137.00	Steuern und Gebühren	46.00					
3144.00	Unterhalt Hochbauten	9'691.40				18'642.75	
3151.00	Unterhalt Apparate, Maschinen, Fahrzeuge, Werkzeuge	1'148.15		1'300.00		851.90	
3910.00	Interne Verrechnungen von Dienstleistungen	1'150.00		5'000.00			
3920.00	Interne Verrechnungen von Pacht, Mieten, Benützungskosten	4'200.00		4'000.00		8'400.00	
4250.00	Verkäufe				4'000.00		
4472.00	Benützungsgebühren Liegenschaften Verwaltungsvermögen				2'000.00		
<b>3423</b>	<b>Spielplätze</b>	<b>8'057.65</b>		<b>27'750.00</b>		<b>10'068.00</b>	
3101.00	Betriebs-, Verbrauchsmaterial			4'000.00		1'421.65	
3102.00	Drucksachen, Publikationen	578.35					
3119.00	Übrige Anschaffungen	3'000.00		3'000.00		6'465.20	
3130.00	Dienstleistungen Dritter			1'000.00			
3130.01	Post- und Bankgebühren	91.50					
3132.00	Honorare externe Berater, Gutachter, Fachexperten					1'895.50	
3140.00	Unterhalt an Grundstücken			4'700.00		285.65	
3143.00	Unterhalt übrige Tiefbauten			7'000.00			
3144.00	Unterhalt Hochbauten	4'338.00		4'000.00			
3160.00	Miete und Pacht Liegenschaften	49.80		50.00			
3910.00	Interne Verrechnungen von Dienstleistungen			4'000.00			
<b>35</b>	<b>Kirchen und religiöse Angelegenheiten</b>	<b>17'066.68</b>				<b>13'333.33</b>	
	Nettoaufwand		17'066.68				13'333.33
<b>350</b>	<b>Kirchen und religiöse Angelegenheiten</b>	<b>17'066.68</b>				<b>13'333.33</b>	
<b>3500</b>	<b>Kirchen und religiöse Angelegenheiten</b>	<b>17'066.68</b>				<b>13'333.33</b>	
3102.00	Drucksachen, Publikationen	578.35					



**Erfolgsrechnung**

1.1.2023 - 31.12.2023

Funktionale Gliederung		Rechnung 2023		Budget 2023		Rechnung 2022	
		Aufwand	Ertrag	Aufwand	Ertrag	Aufwand	Ertrag
3130.01	Post- und Bankgebühren	91.65					
3199.00	Übriger Betriebsaufwand	2'948.35					
3300.00	Planmässige Abschreibungen Sachanlagen	13'333.33				13'333.33	
3636.00	Beiträge an private Organisationen ohne Erwerbszweck	40.00					
3920.00	Interne Verrechnungen von Pacht, Mieten, Benützungskosten	75.00					
<b>4</b>	<b>GESUNDHEIT</b>	<b>519'258.05</b>		<b>461'700.00</b>		<b>472'813.70</b>	
	Nettoaufwand		519'258.05		461'700.00		472'813.70
<b>41</b>	<b>Kranken- und Pflegeheime</b>	<b>303'317.50</b>		<b>251'000.00</b>		<b>241'853.10</b>	
	Nettoaufwand		303'317.50		251'000.00		241'853.10
<b>412</b>	<b>Kranken- und Pflegeheime</b>	<b>303'317.50</b>		<b>251'000.00</b>		<b>241'853.10</b>	
<b>4120</b>	<b>Kranken- und Pflegeheime</b>	<b>303'317.50</b>		<b>251'000.00</b>		<b>241'853.10</b>	
3611.00	Entschädigungen an Kanton	1'000.00		1'000.00		1'000.00	
3631.00	Beiträge an Kanton	302'317.50		250'000.00		240'853.10	
<b>42</b>	<b>Ambulante Krankenpflege</b>	<b>188'483.45</b>		<b>180'000.00</b>		<b>209'142.45</b>	
	Nettoaufwand		188'483.45		180'000.00		209'142.45
<b>421</b>	<b>Ambulante Krankenpflege</b>	<b>188'483.45</b>		<b>180'000.00</b>		<b>209'142.45</b>	
<b>4210</b>	<b>Ambulante Krankenpflege</b>	<b>188'483.45</b>		<b>180'000.00</b>		<b>209'142.45</b>	
3631.00	Beiträge an Kanton					510.05	
3636.00	Beiträge an private Organisationen ohne Erwerbszweck	148'363.75		145'000.00		161'222.35	
3637.00	Beiträge an private Haushalte	40'119.70		35'000.00		47'410.05	
<b>43</b>	<b>Gesundheitsprävention</b>	<b>20'210.10</b>		<b>18'000.00</b>		<b>20'325.95</b>	
	Nettoaufwand		20'210.10		18'000.00		20'325.95
<b>433</b>	<b>Schulgesundheitsdienst</b>	<b>20'210.10</b>		<b>18'000.00</b>		<b>20'325.95</b>	
<b>4331</b>	<b>Kinder- und Jugendzahnpflege</b>	<b>20'210.10</b>		<b>18'000.00</b>		<b>20'325.95</b>	
3635.00	Beiträge an private Unternehmungen	20'210.10		18'000.00		20'325.95	
<b>49</b>	<b>Übriges Gesundheitswesen</b>	<b>7'247.00</b>		<b>12'700.00</b>		<b>1'492.20</b>	
	Nettoaufwand		7'247.00		12'700.00		1'492.20



**Erfolgsrechnung**

1.1.2023 - 31.12.2023

Funktionale Gliederung		Rechnung 2023		Budget 2023		Rechnung 2022	
		Aufwand	Ertrag	Aufwand	Ertrag	Aufwand	Ertrag
<b>490</b>	<b>Übriges Gesundheitswesen</b>	<b>7'247.00</b>		<b>12'700.00</b>		<b>1'492.20</b>	
<b>4900</b>	<b>Übriges Gesundheitswesen</b>	<b>7'247.00</b>		<b>12'700.00</b>		<b>1'492.20</b>	
3102.00	Drucksachen, Publikationen	578.35					
3130.00	Dienstleistungen Dritter	2'500.00		10'000.00			
3130.01	Post- und Bankgebühren	184.60					
3132.00	Honorare externe Berater, Gutachter, Fachexperten	2'300.00		2'500.00			
3151.00	Unterhalt Apparate, Maschinen, Fahrzeuge, Werkzeuge	1'484.55				1'492.20	
3910.00	Interne Verrechnungen von Dienstleistungen	199.50					
3920.00	Interne Verrechnungen von Pacht, Mieten, Benützungskosten			200.00			
<b>5</b>	<b>SOZIALE SICHERHEIT</b>	<b>934'492.45</b>		<b>824'300.00</b>		<b>545'126.14</b>	
	Nettoaufwand		934'492.45		824'300.00		545'126.14
<b>52</b>	<b>Invalidität</b>	<b>36'817.35</b>		<b>27'000.00</b>		<b>33'993.60</b>	
	Nettoaufwand		36'817.35		27'000.00		33'993.60
<b>522</b>	<b>Ergänzungsleistungen IV</b>	<b>36'817.35</b>		<b>27'000.00</b>		<b>33'993.60</b>	
<b>5220</b>	<b>Ergänzungsleistungen IV / AHV</b>	<b>36'817.35</b>		<b>27'000.00</b>		<b>33'993.60</b>	
3612.00	Entschädigungen an Gemeinden und Zweckverbände	2'506.35		9'500.00		3'273.60	
3631.00	Beiträge an Kanton	34'311.00		17'500.00		30'720.00	
<b>54</b>	<b>Familie und Jugend</b>	<b>176'690.00</b>		<b>116'800.00</b>		<b>52'791.45</b>	
	Nettoaufwand		176'690.00		116'800.00		52'791.45
<b>544</b>	<b>Jugendschutz</b>	<b>9'815.10</b>		<b>19'400.00</b>		<b>4'200.00</b>	
<b>5440</b>	<b>Jugendschutz, allgemein</b>	<b>9'815.10</b>		<b>19'400.00</b>		<b>4'200.00</b>	
3102.00	Drucksachen, Publikationen	481.40					
3130.01	Post- und Bankgebühren	183.30					
3634.00	Beiträge an öffentliche Unternehmungen			2'000.00			
3636.00	Beiträge an private Organisationen ohne Erwerbszweck	9'150.40		17'400.00		4'200.00	
<b>545</b>	<b>Leistungen an Familien</b>	<b>166'874.90</b>		<b>97'400.00</b>		<b>48'591.45</b>	
<b>5450</b>	<b>Leistungen an Familien, allgemein</b>	<b>8'600.00</b>		<b>9'200.00</b>		<b>8'600.00</b>	

**Erfolgsrechnung**

1.1.2023 - 31.12.2023

Funktionale Gliederung		Rechnung 2023		Budget 2023		Rechnung 2022	
		Aufwand	Ertrag	Aufwand	Ertrag	Aufwand	Ertrag
3636.00	Beiträge an private Organisationen ohne Erwerbszweck	8'600.00		9'200.00		8'600.00	
<b>5451</b>	<b>Kinderkrippen und Kinderhorte</b>	<b>158'274.90</b>		<b>88'200.00</b>		<b>39'991.45</b>	
3635.00	Beiträge an private Unternehmungen	154'074.90		40'000.00		39'991.45	
3636.00	Beiträge an private Organisationen ohne Erwerbszweck	4'200.00		40'200.00			
3637.00	Beiträge an private Haushalte			8'000.00			
<b>57</b>	<b>Sozialhilfe und Asylwesen</b>	<b>660'985.10</b>		<b>620'500.00</b>		<b>393'341.09</b>	
	Nettoaufwand		660'985.10		620'500.00		393'341.09
<b>572</b>	<b>Sozialhilfe</b>	<b>292'185.10</b>		<b>250'000.00</b>		<b>239'944.75</b>	
<b>5720</b>	<b>Sozialhilfe</b>	<b>292'185.10</b>		<b>250'000.00</b>		<b>239'944.75</b>	
3612.00	Entschädigungen an Gemeinden und Zweckverbände	512.00		20'000.00		512.00	
3632.00	Beiträge an Gemeinden und Zweckverbände	291'673.10		230'000.00		239'432.75	
<b>573</b>	<b>Asylwesen</b>	<b>360'000.00</b>		<b>361'000.00</b>		<b>144'446.34</b>	
<b>5730</b>	<b>Asylwesen</b>	<b>360'000.00</b>		<b>361'000.00</b>		<b>144'446.34</b>	
3170.00	Reisekosten und Spesen					88.00	
3631.00	Beiträge an Kanton	360'000.00		360'000.00		144'358.34	
3636.00	Beiträge an private Organisationen ohne Erwerbszweck			1'000.00			
<b>579</b>	<b>Übriges Sozialwesen</b>	<b>8'800.00</b>		<b>9'500.00</b>		<b>8'950.00</b>	
<b>5790</b>	<b>Übriges Sozialwesen</b>	<b>8'800.00</b>		<b>9'500.00</b>		<b>8'950.00</b>	
3636.00	Beiträge an private Organisationen ohne Erwerbszweck	8'800.00		9'500.00		8'950.00	
<b>59</b>	<b>Übrige Soziale Wohlfahrt</b>	<b>60'000.00</b>		<b>60'000.00</b>		<b>65'000.00</b>	
	Nettoaufwand		60'000.00		60'000.00		65'000.00
<b>592</b>	<b>Hilfsaktionen im Inland</b>	<b>35'000.00</b>		<b>35'000.00</b>		<b>40'000.00</b>	
<b>5920</b>	<b>Hilfsaktionen im Inland</b>	<b>35'000.00</b>		<b>35'000.00</b>		<b>40'000.00</b>	
3636.00	Beiträge an private Organisationen ohne Erwerbszweck	5'000.00		5'000.00			
3636.01	Beitrag an Gemeinde Kippel	30'000.00		30'000.00		40'000.00	
<b>593</b>	<b>Hilfsaktionen im Ausland</b>	<b>25'000.00</b>		<b>25'000.00</b>		<b>25'000.00</b>	

**Erfolgsrechnung**

1.1.2023 - 31.12.2023

Funktionale Gliederung		Rechnung 2023		Budget 2023		Rechnung 2022	
		Aufwand	Ertrag	Aufwand	Ertrag	Aufwand	Ertrag
<b>5930</b>	<b>Hilfsaktionen im Ausland</b>	<b>25'000.00</b>		<b>25'000.00</b>		<b>25'000.00</b>	
3636.00	Beiträge an private Organisationen ohne Erwerbszweck	25'000.00		25'000.00		25'000.00	
<b>6</b>	<b>VERKEHR</b>	<b>4'255'460.45</b>	<b>318'042.95</b>	<b>1'300'530.00</b>	<b>236'950.00</b>	<b>2'571'866.63</b>	<b>221'691.50</b>
	Nettoaufwand		3'937'417.50		1'063'580.00		2'350'175.13
<b>61</b>	<b>Strassenverkehr</b>	<b>4'015'597.43</b>	<b>292'917.95</b>	<b>1'032'230.00</b>	<b>212'950.00</b>	<b>2'346'040.32</b>	<b>197'456.50</b>
	Nettoaufwand		3'722'679.48		819'280.00		2'148'583.82
<b>615</b>	<b>Gemeindestrassen/Werkhof</b>	<b>4'015'597.43</b>	<b>292'917.95</b>	<b>1'032'230.00</b>	<b>212'950.00</b>	<b>2'346'040.32</b>	<b>197'456.50</b>
<b>6150</b>	<b>Gemeindestrassen/Werkhof</b>	<b>4'015'597.43</b>	<b>292'917.95</b>	<b>1'032'230.00</b>	<b>212'950.00</b>	<b>2'346'040.32</b>	<b>197'456.50</b>
3010.00	Löhne des Verwaltungs- und Betriebspersonals	459'604.05		434'000.00		356'705.30	
3050.00	AHV, IV, EO, ALV, Verwaltungskosten	29'959.50		27'000.00		23'202.80	
3052.00	Pensionskassen	119'596.30		50'000.00		45'454.80	
3053.00	Unfallversicherung	6'104.65		10'000.00		4'915.10	
3054.00	Familienausgleichskasse	7'452.40		6'200.00		5'698.95	
3055.00	Krankentaggeldversicherung	5'529.35		4'100.00		4'259.50	
3090.00	Aus- und Weiterbildung des Personals	4'481.75		8'000.00		1'729.85	
3091.00	Personalrekrutierung			17'000.00			
3099.00	Sonstiger Personalaufwand	2'023.70		1'800.00		124.00	
3100.00	Büromaterial	111.40					
3101.00	Betriebs-, Verbrauchsmaterial	18'075.05		26'300.00		13'834.05	
3102.00	Drucksachen, Publikationen	4'381.25		11'000.00			
3103.00	Fachliteratur, Zeitschriften	82.00					
3109.00	Übriger Material- und Warenaufwand			300.00		283.20	
3110.00	Büromöbel und -geräte	317.85				4'998.15	
3111.00	Apparate, Maschinen, Fahrzeuge, Werkzeuge	6'233.50		9'800.00		17'258.05	
3112.00	Dienstkleider	4'404.55		3'500.00		3'538.70	
3113.00	Hardware					22.70	
3118.00	Immaterielle Anlagen	1'344.15		600.00			
3119.00	Übrige Anschaffungen	33'168.30		35'100.00		26'675.60	
3120.00	Ver- und Entsorgung	25'984.20		19'800.00		24'980.35	
3130.00	Dienstleistungen Dritter	119'373.40		105'650.00		116'026.05	
3132.00	Honorare externe Berater, Gutachter, Fachexperten	13'033.80		17'000.00		637.35	
3134.00	Sachversicherungsprämien	7'914.25		6'700.00		7'130.30	
3137.00	Steuern und Gebühren	2'798.75		4'000.00		3'273.00	
3140.00	Unterhalt an Grundstücken	4'647.90		11'500.00			
3141.00	Unterhalt Strassen/Verkehrswege	16'057.65		107'000.00		71'394.16	

**Erfolgsrechnung**

1.1.2023 - 31.12.2023

Funktionale Gliederung		Rechnung 2023		Budget 2023		Rechnung 2022	
		Aufwand	Ertrag	Aufwand	Ertrag	Aufwand	Ertrag
3143.00	Unterhalt übrige Tiefbauten			8'000.00		5'647.80	
3144.00	Unterhalt Hochbauten	8'307.20		11'000.00		31'520.70	
3151.00	Unterhalt Apparate, Maschinen, Fahrzeuge, Werkzeuge	21'155.25		26'380.00		17'306.60	
3153.00	Informatik-Unterhalt (Hardware)			500.00			
3169.00	Übrige Mieten und Benützungskosten	4'852.50		8'000.00		1'402.40	
3170.00	Reisekosten und Spesen	1'871.00		500.00		289.00	
3199.00	Übriger Betriebsaufwand	2'354.30					
3300.00	Planmässige Abschreibungen Sachanlagen	53'366.43		53'000.00		49'331.86	
3301.00	Ausserplanmässige Abschreibungen Sachanlagen	20'000.00					
3320.01	Planm.Abschreibungen immat. Anlagen	2'611.05					
3893.00	Einlagen in Vorfinanzierungen	3'000'000.00				1'500'000.00	
3920.00	Interne Verrechnungen von Pacht, Mieten, Benützungskosten	8'400.00		8'500.00		8'400.00	
4210.00	Gebühren für Amtshandlungen		2'205.00				
4240.00	Benützungsgebühren und Dienstleistungen		976.80		3'930.00		
4240.20	Benützungsgebühren und Dienstleistungen Kasse		843.40		600.00		702.00
4250.00	Verkäufe		20'820.00		200.00		350.00
4260.00	Rückerstattungen und Kostenbeteiligungen Dritter		2'099.85		1'000.00		
4260.10	Rückerstattungen und Kostenbeteiligungen Dritter nicht MWST-Pflichtig				15'000.00		1'368.50
4470.00	Pacht- und Mietzinse Liegenschaften Verwaltungsvermögen		2'740.00		2'500.00		2'740.00
4614.00	Entschädigungen von öffentlichen Unternehmungen		37'909.40		36'650.00		32'736.00
4910.00	Interne Verrechnungen von Dienstleistungen		225'323.50		153'070.00		159'560.00
<b>62</b>	<b>Öffentlicher Verkehr</b>	<b>239'863.02</b>	<b>25'125.00</b>	<b>268'300.00</b>	<b>24'000.00</b>	<b>225'826.31</b>	<b>24'235.00</b>
	Nettoaufwand		214'738.02		244'300.00		201'591.31
<b>623</b>	<b>Agglomerationsverkehr</b>	<b>31'771.35</b>		<b>39'000.00</b>		<b>28'154.15</b>	
<b>6230</b>	<b>Agglomerationsverkehr</b>	<b>31'771.35</b>		<b>39'000.00</b>		<b>28'154.15</b>	
3130.00	Dienstleistungen Dritter	4'458.80					
3634.00	Beiträge an öffentliche Unternehmungen	25'212.55		37'000.00		25'654.15	
3637.00	Beiträge an private Haushalte	1'600.00		1'500.00		2'000.00	
3920.00	Interne Verrechnungen von Pacht, Mieten, Benützungskosten	500.00		500.00		500.00	
<b>629</b>	<b>Übriger öffentlicher Verkehr</b>	<b>208'091.67</b>	<b>25'125.00</b>	<b>229'300.00</b>	<b>24'000.00</b>	<b>197'672.16</b>	<b>24'235.00</b>
<b>6290</b>	<b>Übriger Öffentlicher Verkehr</b>	<b>208'091.67</b>	<b>25'125.00</b>	<b>229'300.00</b>	<b>24'000.00</b>	<b>197'672.16</b>	<b>24'235.00</b>

**Erfolgsrechnung**

1.1.2023 - 31.12.2023

Funktionale Gliederung		Rechnung 2023		Budget 2023		Rechnung 2022	
		Aufwand	Ertrag	Aufwand	Ertrag	Aufwand	Ertrag
3109.00	Übriger Material- und Warenaufwand	28'000.00		28'000.00		28'000.00	
3130.00	Dienstleistungen Dritter	600.00					
3132.00	Honorare externe Berater, Gutachter, Fachexperten	14'853.50		35'000.00			
3300.00	Planmässige Abschreibungen Sachanlagen	6'209.97		6'300.00		6'209.96	
3634.00	Beiträge an öffentliche Unternehmungen	158'428.20		160'000.00		163'462.20	
4250.00	Verkäufe		25'125.00		24'000.00		24'235.00
<b>7</b>	<b>UMWELTSCHUTZ UND RAUMORDNUNG</b>	<b>1'027'131.18</b>	<b>714'768.57</b>	<b>781'200.00</b>	<b>319'700.00</b>	<b>1'082'611.51</b>	<b>770'441.33</b>
	Nettoaufwand		312'362.61		461'500.00		312'170.18
<b>72</b>	<b>Abwasserbeseitigung</b>	<b>575'111.90</b>	<b>575'111.90</b>	<b>160'000.00</b>	<b>160'000.00</b>	<b>673'047.03</b>	<b>673'047.03</b>
<b>720</b>	<b>Abwasserbeseitigung</b>	<b>575'111.90</b>	<b>575'111.90</b>	<b>160'000.00</b>	<b>160'000.00</b>	<b>673'047.03</b>	<b>673'047.03</b>
<b>7201</b>	<b>Abwasserbeseitigung</b>	<b>575'111.90</b>	<b>575'111.90</b>	<b>160'000.00</b>	<b>160'000.00</b>	<b>673'047.03</b>	<b>673'047.03</b>
3120.00	Ver- und Entsorgung	130.35		200.00		130.05	
3130.00	Dienstleistungen Dritter	15'472.00		11'000.00		15'472.00	
3131.00	Planungen und Projektierungen Dritter			25'000.00		5'041.90	
3132.00	Honorare externe Berater, Gutachter, Fachexperten	9'818.60		10'000.00		1'046.85	
3143.00	Unterhalt übrige Tiefbauten	12'334.00		50'000.00		43'497.96	
3169.00	Übrige Mieten und Benützungskosten			1'000.00			
3300.00	Planmässige Abschreibungen Sachanlagen	21'164.32		14'000.00		19'666.27	
3510.00	Einlagen in Spezialfinanzierungen	515'894.21		38'300.00			
3810.00	Ausserordentlicher Sach- und Betriebsaufwand					586'950.00	
3910.00	Interne Verrechnungen von Dienstleistungen	298.42		10'500.00		1'242.00	
4240.00	Benützungsgebühren und Dienstleistungen		575'111.90		160'000.00		254'687.33
4510.00	Entnahmen aus Spezialfinanzierungen						418'359.70
<b>73</b>	<b>Abfallwirtschaft</b>	<b>233'766.50</b>	<b>82'367.25</b>	<b>217'500.00</b>	<b>140'000.00</b>	<b>228'159.28</b>	<b>84'685.20</b>
	Nettoaufwand		151'399.25		77'500.00		143'474.08
<b>730</b>	<b>Abfallwirtschaft</b>	<b>233'766.50</b>	<b>82'367.25</b>	<b>217'500.00</b>	<b>140'000.00</b>	<b>228'159.28</b>	<b>84'685.20</b>
<b>7301</b>	<b>Abfallbeseitigung</b>	<b>233'766.50</b>	<b>82'367.25</b>	<b>217'500.00</b>	<b>140'000.00</b>	<b>228'159.28</b>	<b>84'685.20</b>
3101.00	Betriebs-, Verbrauchsmaterial	364.20		1'000.00			
3102.00	Drucksachen, Publikationen	578.35					
3111.00	Apparate, Maschinen, Fahrzeuge, Werkzeuge			800.00			
3119.00	Übrige Anschaffungen			800.00			
3130.00	Dienstleistungen Dritter	14'618.65		16'000.00		22'299.60	

## Erfolgsrechnung

1.1.2023 - 31.12.2023

Funktionale Gliederung		Rechnung 2023		Budget 2023		Rechnung 2022	
		Aufwand	Ertrag	Aufwand	Ertrag	Aufwand	Ertrag
3143.00	Unterhalt übrige Tiefbauten	606.85		2'000.00			
3300.00	Planmässige Abschreibungen Sachanlagen	1'885.63		1'900.00		1'885.63	
3612.00	Entschädigungen an Gemeinden und Zweckverbände	174'204.90		170'000.00		173'874.05	
3910.00	Interne Verrechnungen von Dienstleistungen	41'507.92		25'000.00		30'100.00	
4240.00	Benützungsgebühren und Dienstleistungen		82'325.90		140'000.00		84'635.45
4260.00	Rückerstattungen und Kostenbeteiligungen Dritter		41.35				49.75
<b>74</b>	<b>Gewässerverbauungen</b>	<b>1'205.59</b>		<b>32'500.00</b>		<b>14'771.90</b>	
	Nettoaufwand		1'205.59		32'500.00		14'771.90
<b>741</b>	<b>Gewässerverbauungen</b>	<b>1'205.59</b>		<b>32'500.00</b>		<b>14'771.90</b>	
<b>7410</b>	<b>Gewässerverbauungen</b>	<b>1'205.59</b>		<b>32'500.00</b>		<b>14'771.90</b>	
3132.00	Honorare externe Berater, Gutachter, Fachexperten			5'000.00			
3140.00	Unterhalt an Grundstücken			2'500.00			
3143.00	Unterhalt übrige Tiefbauten			10'000.00		11'971.90	
3300.00	Planmässige Abschreibungen Sachanlagen	905.59					
3910.00	Interne Verrechnungen von Dienstleistungen	300.00		15'000.00		2'800.00	
<b>75</b>	<b>Arten- und Landschaftsschutz</b>	<b>90'454.01</b>	<b>48'629.42</b>	<b>105'500.00</b>	<b>8'200.00</b>	<b>63'533.00</b>	<b>3'127.45</b>
	Nettoaufwand		41'824.59		97'300.00		60'405.55
<b>750</b>	<b>Arten- und Landschaftsschutz</b>	<b>90'454.01</b>	<b>48'629.42</b>	<b>105'500.00</b>	<b>8'200.00</b>	<b>63'533.00</b>	<b>3'127.45</b>
<b>7500</b>	<b>Arten- und Landschaftsschutz</b>	<b>90'454.01</b>	<b>48'629.42</b>	<b>105'500.00</b>	<b>8'200.00</b>	<b>63'533.00</b>	<b>3'127.45</b>
3000.00	Behörden und Kommissionen	1'720.00		2'500.00		1'600.00	
3050.00	AHV, IV, EO, ALV, Verwaltungskosten	16.10					
3054.00	Familienausgleichskasse	3.95					
3101.00	Betriebs-, Verbrauchsmaterial	2'099.05		3'500.00		1'538.15	
3102.00	Drucksachen, Publikationen	534.70		1'000.00		481.40	
3105.00	Lebensmittel	77.80				35.60	
3109.00	Übriger Material- und Warenaufwand			2'500.00			
3119.00	Übrige Anschaffungen	416.05		600.00		536.40	
3130.00	Dienstleistungen Dritter	2'051.80		26'100.00		7'187.95	
3130.01	Post- und Bankgebühren	180.75				87.85	
3145.00	Unterhalt Wald	10'927.25		5'000.00		2'445.65	
3632.00	Beiträge an Gemeinden und Zweckverbände	341.00		3'000.00		3'200.00	
3635.00	Beiträge an private Unternehmungen	34'974.00		37'000.00		27'834.00	
3636.00	Beiträge an private Organisationen ohne Erwerbszweck	1'000.00		1'000.00		1'000.00	

## Erfolgsrechnung

1.1.2023 - 31.12.2023

Funktionale Gliederung		Rechnung 2023		Budget 2023		Rechnung 2022	
		Aufwand	Ertrag	Aufwand	Ertrag	Aufwand	Ertrag
3637.00	Beiträge an private Haushalte	5'840.00					
3910.00	Interne Verrechnungen von Dienstleistungen	30'271.56		23'000.00		17'586.00	
3920.00	Interne Verrechnungen von Pacht, Mieten, Benützungskosten			300.00			
4250.00	Verkäufe		192.00		3'000.00		
4631.00	Beiträge vom Kanton		48'437.42		5'200.00		3'127.45
<b>76</b>	<b>Tierhaltung und übriger Umweltschutz</b>	<b>43'700.80</b>	<b>8'660.00</b>	<b>55'900.00</b>	<b>10'000.00</b>	<b>40'402.36</b>	<b>9'021.65</b>
	Nettoaufwand		35'040.80		45'900.00		31'380.71
<b>762</b>	<b>Tierhaltung</b>	<b>6'650.00</b>	<b>8'630.00</b>	<b>5'900.00</b>	<b>8'000.00</b>	<b>6'057.30</b>	<b>8'021.65</b>
<b>7620</b>	<b>Hundehaltung</b>	<b>6'650.00</b>	<b>8'630.00</b>	<b>5'900.00</b>	<b>8'000.00</b>	<b>6'057.30</b>	<b>8'021.65</b>
3101.00	Betriebs-, Verbrauchsmaterial	1'550.00		800.00		807.30	
3910.00	Interne Verrechnungen von Dienstleistungen	5'100.00		5'100.00		5'250.00	
4240.00	Benützungsgebühren und Dienstleistungen		8'630.00		8'000.00		8'021.65
<b>769</b>	<b>Übriger Umweltschutz</b>	<b>37'050.80</b>	<b>30.00</b>	<b>50'000.00</b>	<b>2'000.00</b>	<b>34'345.06</b>	<b>1'000.00</b>
<b>7690</b>	<b>Übriger Umweltschutz</b>	<b>37'050.80</b>	<b>30.00</b>	<b>50'000.00</b>	<b>2'000.00</b>	<b>34'345.06</b>	<b>1'000.00</b>
3101.00	Betriebs-, Verbrauchsmaterial	2'582.75		4'000.00		2'730.40	
3102.00	Drucksachen, Publikationen	1'418.40		1'000.00			
3120.00	Ver- und Entsorgung	1'940.50		8'000.00		2'129.85	
3130.00	Dienstleistungen Dritter	13'268.30		11'400.00		9'608.80	
3130.01	Post- und Bankgebühren	184.10					
3132.00	Honorare externe Berater, Gutachter, Fachexperten	2'388.25		16'700.00		3'462.00	
3134.00	Sachversicherungsprämien	600.60		200.00		572.05	
3144.00	Unterhalt Hochbauten	792.00		1'500.00		168.75	
3161.00	Mieten, Benützungskosten Mobilien					3'893.95	
3300.00	Planmässige Abschreibungen Sachanlagen	5'345.26		5'400.00		5'345.26	
3632.00	Beiträge an Gemeinden und Zweckverbände	1'600.00		1'600.00			
3910.00	Interne Verrechnungen von Dienstleistungen	6'930.64				6'434.00	
3920.00	Interne Verrechnungen von Pacht, Mieten, Benützungskosten			200.00			
4470.00	Pacht- und Mietzinse Liegenschaften Verwaltungsvermögen		30.00				
4630.00	Beiträge vom Bund				2'000.00		
4636.00	Beiträge von privaten Organisationen ohne Erwerbszweck						1'000.00
<b>77</b>	<b>Friedhof und Bestattung</b>	<b>58'833.48</b>		<b>66'600.00</b>	<b>1'500.00</b>	<b>46'931.49</b>	<b>560.00</b>



**Erfolgsrechnung**

1.1.2023 - 31.12.2023

Funktionale Gliederung	Rechnung 2023		Budget 2023		Rechnung 2022	
	Aufwand	Ertrag	Aufwand	Ertrag	Aufwand	Ertrag
Nettoaufwand		58'833.48		65'100.00		46'371.49
<b>771 Friedhof und Bestattung</b>	<b>58'833.48</b>		<b>66'600.00</b>	<b>1'500.00</b>	<b>46'931.49</b>	<b>560.00</b>
<b>7710 Friedhof und Bestattung</b>	<b>58'833.48</b>		<b>66'600.00</b>	<b>1'500.00</b>	<b>46'931.49</b>	<b>560.00</b>
3101.00 Betriebs-, Verbrauchsmaterial	1'506.89		5'000.00		1'232.85	
3119.00 Übrige Anschaffungen	1'759.20		500.00		1'748.70	
3120.00 Ver- und Entsorgung	1'190.75		1'000.00		957.40	
3130.00 Dienstleistungen Dritter	3'422.80		8'800.00		10'505.20	
3134.00 Sachversicherungsprämien	96.35		100.00		92.80	
3140.00 Unterhalt an Grundstücken	17'628.65		20'000.00		11'764.35	
3143.00 Unterhalt übrige Tiefbauten	491.00		2'000.00		459.00	
3144.00 Unterhalt Hochbauten	11'320.65		11'000.00			
3300.00 Planmässige Abschreibungen Sachanlagen	3'171.19		3'200.00		3'171.19	
3910.00 Interne Verrechnungen von Dienstleistungen	18'246.00		15'000.00		17'000.00	
4240.00 Benützungsgebühren und Dienstleistungen				1'500.00		560.00
<b>79 Raumordnung</b>	<b>24'058.90</b>		<b>143'200.00</b>		<b>15'766.45</b>	
Nettoaufwand		24'058.90		143'200.00		15'766.45
<b>790 Raumordnung</b>	<b>24'058.90</b>		<b>143'200.00</b>		<b>15'766.45</b>	
<b>7900 Raumplanung</b>	<b>24'058.90</b>		<b>143'200.00</b>		<b>15'766.45</b>	
3118.00 Immaterielle Anlagen	3'237.95		3'200.00		3'231.00	
3132.00 Honorare externe Berater, Gutachter, Fachexperten	19'599.95		120'000.00		12'535.45	
3161.00 Mieten, Benützungskosten Mobilien			20'000.00			
3910.00 Interne Verrechnungen von Dienstleistungen	1'221.00					
<b>8 VOLKSWIRTSCHAFT</b>	<b>579'681.77</b>	<b>68'733.20</b>	<b>174'300.00</b>	<b>68'500.00</b>	<b>127'342.02</b>	<b>115'041.01</b>
Nettoaufwand		510'948.57		105'800.00		12'301.01
<b>81 Landwirtschaft</b>	<b>11'879.37</b>		<b>11'300.00</b>		<b>10'811.07</b>	<b>3'500.00</b>
Nettoaufwand		11'879.37		11'300.00		7'311.07
<b>812 Strukturverbesserungen</b>	<b>3'339.27</b>		<b>3'400.00</b>		<b>3'339.27</b>	
<b>8120 Strukturverbesserungen</b>	<b>3'339.27</b>		<b>3'400.00</b>		<b>3'339.27</b>	
3300.00 Planmässige Abschreibungen Sachanlagen	3'339.27		3'400.00		3'339.27	



**Erfolgsrechnung**

1.1.2023 - 31.12.2023

Funktionale Gliederung		Rechnung 2023		Budget 2023		Rechnung 2022	
		Aufwand	Ertrag	Aufwand	Ertrag	Aufwand	Ertrag
<b>814</b>	<b>Produktionsverbesserungen</b>	<b>8'540.10</b>		<b>7'900.00</b>		<b>7'471.80</b>	<b>3'500.00</b>
<b>8140</b>	<b>Produktionsverbesserungen</b>	<b>8'540.10</b>		<b>7'900.00</b>		<b>7'471.80</b>	<b>3'500.00</b>
3637.00	Beiträge an private Haushalte	8'540.10		7'900.00		7'471.80	
4611.00	Entschädigungen vom Kanton						3'500.00
<b>82</b>	<b>Forstwirtschaft</b>	<b>82'872.55</b>	<b>3'463.20</b>	<b>129'000.00</b>	<b>3'500.00</b>	<b>54'515.75</b>	<b>50'821.01</b>
	Nettoaufwand		79'409.35		125'500.00		3'694.74
<b>820</b>	<b>Forstwirtschaft</b>	<b>82'872.55</b>	<b>3'463.20</b>	<b>129'000.00</b>	<b>3'500.00</b>	<b>54'515.75</b>	<b>50'821.01</b>
<b>8200</b>	<b>Forstwirtschaft</b>	<b>82'872.55</b>	<b>3'463.20</b>	<b>129'000.00</b>	<b>3'500.00</b>	<b>54'515.75</b>	<b>50'821.01</b>
3102.00	Drucksachen, Publikationen			500.00			
3141.00	Unterhalt Strassen/Verkehrswege	4'767.00		11'000.00			
3145.00	Unterhalt Wald	8'183.50		27'000.00		12'087.75	
3440.00	Raurica Aktien Wertabnahme	19'695.00					
3632.00	Beiträge an Gemeinden und Zweckverbände	49'727.05		56'500.00		42'428.00	
3634.00	Beiträge an öffentliche Unternehmungen	500.00		25'000.00			
3637.00	Beiträge an private Haushalte			9'000.00			
4250.00	Verkäufe		45.20				9'668.01
4490.01	Aufwertungen Verwaltungsvermögen						37'774.00
4611.00	Entschädigungen vom Kanton		3'418.00		3'500.00		3'379.00
<b>83</b>	<b>Jagd und Fischerei</b>	<b>5'055.50</b>	<b>4'050.00</b>	<b>15'000.00</b>	<b>3'800.00</b>	<b>5'981.90</b>	<b>3'700.00</b>
	Nettoaufwand		1'005.50		11'200.00		2'281.90
<b>830</b>	<b>Jagd und Fischerei</b>	<b>5'055.50</b>	<b>4'050.00</b>	<b>15'000.00</b>	<b>3'800.00</b>	<b>5'981.90</b>	<b>3'700.00</b>
<b>8300</b>	<b>Jagd und Fischerei</b>	<b>5'055.50</b>	<b>4'050.00</b>	<b>15'000.00</b>	<b>3'800.00</b>	<b>5'981.90</b>	<b>3'700.00</b>
3190.00	Schadenersatzleistungen			10'000.00		981.90	
3612.00	Entschädigungen an Gemeinden und Zweckverbände	5'000.00		5'000.00		5'000.00	
3910.00	Interne Verrechnungen von Dienstleistungen	55.50					
4100.00	Regalien		4'050.00		3'800.00		3'700.00
<b>85</b>	<b>Industrie, Gewerbe, Handel</b>	<b>476'094.00</b>	<b>4'200.00</b>	<b>19'000.00</b>	<b>4'200.00</b>	<b>50'790.45</b>	
	Nettoaufwand		471'894.00		14'800.00		50'790.45
<b>850</b>	<b>Industrie, Gewerbe, Handel</b>	<b>476'094.00</b>	<b>4'200.00</b>	<b>19'000.00</b>	<b>4'200.00</b>	<b>50'790.45</b>	

**Erfolgsrechnung**

1.1.2023 - 31.12.2023

Funktionale Gliederung		Rechnung 2023		Budget 2023		Rechnung 2022	
		Aufwand	Ertrag	Aufwand	Ertrag	Aufwand	Ertrag
<b>8500</b>	<b>Industrie, Gewerbe, Handel</b>	<b>476'094.00</b>	<b>4'200.00</b>	<b>19'000.00</b>	<b>4'200.00</b>	<b>50'790.45</b>	
3102.00	Drucksachen, Publikationen			1'000.00			
3105.00	Lebensmittel	818.00		1'200.00			
3119.00	Übrige Anschaffungen			5'000.00			
3120.00	Ver- und Entsorgung			2'500.00			
3130.00	Dienstleistungen Dritter	254.80		5'000.00			
3130.01	Post- und Bankgebühren			100.00			
3132.00	Honorare externe Berater, Gutachter, Fachexperten	21.20		3'000.00		50'790.45	
3144.00	Unterhalt Hochbauten			1'000.00			
3893.00	Einlagen in Vorfinanzierungen	475'000.00					
3920.00	Interne Verrechnungen von Pacht, Mieten, Benützungskosten			200.00			
4472.00	Benützungsgebühren Liegenschaften Verwaltungsvermögen				4'200.00		
4920.00	Interne Verrechnungen von Pacht, Mieten, Benützungskosten		4'200.00				
<b>87</b>	<b>Energie</b>	<b>3'780.35</b>	<b>57'020.00</b>		<b>57'000.00</b>	<b>5'242.85</b>	<b>57'020.00</b>
	Nettoertrag	53'239.65		57'000.00		51'777.15	
<b>871</b>	<b>Elektrizität</b>		<b>55'000.00</b>		<b>55'000.00</b>		<b>55'000.00</b>
<b>8710</b>	<b>Elektrizität</b>		<b>55'000.00</b>		<b>55'000.00</b>		<b>55'000.00</b>
4120.00	Konzessionen		55'000.00		55'000.00		55'000.00
<b>873</b>	<b>Übrige Energie</b>	<b>3'780.35</b>	<b>2'020.00</b>		<b>2'000.00</b>	<b>5'242.85</b>	<b>2'020.00</b>
<b>8730</b>	<b>Übrige Energie</b>					<b>5'242.85</b>	
3102.00	Drucksachen, Publikationen					1'391.45	
3105.00	Lebensmittel					135.00	
3130.00	Dienstleistungen Dritter					150.00	
3130.01	Post- und Bankgebühren					83.40	
3132.00	Honorare externe Berater, Gutachter, Fachexperten					3'483.00	
<b>8731</b>	<b>Fernwärmebetrieb</b>	<b>3'780.35</b>	<b>2'020.00</b>		<b>2'000.00</b>		<b>2'020.00</b>
3132.00	Honorare externe Berater, Gutachter, Fachexperten	3'780.35					
4463.00	Ertrag von privatrechtlichen Unternehmen in öffentlicher Hand		2'020.00		2'000.00		2'020.00
<b>9</b>	<b>FINANZEN UND STEUERN</b>	<b>9'365'936.56</b>	<b>22'122'921.19</b>	<b>12'509'683.00</b>	<b>21'651'000.00</b>	<b>10'268'034.22</b>	<b>20'587'250.52</b>

**Erfolgsrechnung**

1.1.2023 - 31.12.2023

Funktionale Gliederung		Rechnung 2023		Budget 2023		Rechnung 2022	
		Aufwand	Ertrag	Aufwand	Ertrag	Aufwand	Ertrag
	Nettoertrag	12'756'984.63		9'141'317.00		10'319'216.30	
<b>91</b>	<b>Steuern</b>	<b>47'608.50</b>	<b>21'069'682.71</b>	<b>10'300.00</b>	<b>21'120'000.00</b>	<b>328'519.35</b>	<b>20'023'595.87</b>
	Nettoertrag	21'022'074.21		21'109'700.00		19'695'076.52	
<b>910</b>	<b>Steuern</b>	<b>47'608.50</b>	<b>21'069'682.71</b>	<b>10'300.00</b>	<b>21'120'000.00</b>	<b>328'519.35</b>	<b>20'023'595.87</b>
<b>9100</b>	<b>Steuern aktuelles Jahr</b>	<b>7'100.00</b>	<b>16'841'820.85</b>	<b>7'100.00</b>	<b>21'080'000.00</b>	<b>7'100.00</b>	<b>11'785'853.45</b>
3611.00	Entschädigungen an Kanton	7'100.00		7'100.00		7'100.00	
4000.00	Einkommenssteuern natürliche Personen		10'924'530.42		11'100'000.00		7'205'563.28
4001.00	Vermögenssteuern natürliche Personen		6'000'290.43		9'700'000.00		4'495'158.42
4002.00	Quellensteuern natürliche Personen		-100'000.00		110'000.00		68'370.15
4010.00	Ertragssteuern juristische Personen		17'000.00		35'000.00		16'761.60
4011.00	Kapitalsteuern juristische Personen				35'000.00		
4022.00	Vermögensgewinnsteuern				100'000.00		
<b>9101</b>	<b>Steuern Vorjahre</b>	<b>28'788.40</b>	<b>4'189'656.71</b>			<b>310'500.00</b>	<b>8'207'598.17</b>
3182.00	Wertberichtigung Steuerguthaben natürliche Personen	24'441.25				272'217.95	
3183.00	Tatsächliche Forderungsverluste Steuerguthaben natürliche Personen	4'347.15				38'282.05	
4000.00	Einkommenssteuern natürliche Personen		32'154.10				3'217'630.39
4001.00	Vermögenssteuern natürliche Personen		4'072'718.60				5'006'581.44
4002.00	Quellensteuern natürliche Personen		35'480.11				3'391.19
4010.00	Ertragssteuern juristische Personen						65'989.40
4011.00	Kapitalsteuern juristische Personen		-907.20				-9'911.00
4022.00	Vermögensgewinnsteuern		48'356.95				-85'153.00
4293.00	Eingang abgeschriebener Steuerforderungen natürliche Personen		1'854.15				4'301.45
4403.00	Verzugszinsen Steuern						4'768.30
<b>9102</b>	<b>Zinsendienst Steuern</b>	<b>11'720.10</b>	<b>38'205.15</b>	<b>3'200.00</b>	<b>40'000.00</b>	<b>10'919.35</b>	<b>30'144.25</b>
3403.00	Vergütungszinsen/Skonti Steuern	11'720.10		3'200.00		10'919.35	
4403.00	Verzugszinsen Steuern		38'205.15		40'000.00		30'144.25
<b>93</b>	<b>Finanz- und Lastenausgleich</b>	<b>2'100'000.00</b>		<b>2'600'000.00</b>		<b>2'100'000.00</b>	
	Nettoaufwand		2'100'000.00		2'600'000.00		2'100'000.00
<b>930</b>	<b>Finanz- und Lastenausgleich</b>	<b>2'100'000.00</b>		<b>2'600'000.00</b>		<b>2'100'000.00</b>	

## Erfolgsrechnung

1.1.2023 - 31.12.2023

Funktionale Gliederung		Rechnung 2023		Budget 2023		Rechnung 2022	
		Aufwand	Ertrag	Aufwand	Ertrag	Aufwand	Ertrag
<b>9300</b>	<b>Finanz- und Lastenausgleich</b>	<b>2'100'000.00</b>		<b>2'600'000.00</b>		<b>2'100'000.00</b>	
3621.00	Ressourcenausgleich an Kanton	1'600'000.00		2'100'000.00		1'600'000.00	
3631.00	Beiträge an Kanton	500'000.00		500'000.00		500'000.00	
<b>96</b>	<b>Vermögens- und Schuldenverwaltung</b>	<b>551'169.94</b>	<b>1'052'584.28</b>	<b>327'965.00</b>	<b>529'500.00</b>	<b>161'877.87</b>	<b>562'744.75</b>
	Nettoertrag	501'414.34		201'535.00		400'866.88	
<b>961</b>	<b>Zinsen</b>	<b>827.35</b>	<b>58'243.39</b>	<b>2'500.00</b>		<b>760.40</b>	<b>2'211.40</b>
<b>9610</b>	<b>Zinsen</b>	<b>827.35</b>	<b>58'243.39</b>	<b>2'500.00</b>		<b>760.40</b>	<b>2'211.40</b>
3406.00	Verzinsung langfristige Finanzverbindlichkeiten	760.40		1'000.00		760.40	
3409.00	Übrige Passivzinsen	66.95		1'500.00			
4400.00	Zinsen flüssige Mittel		57'408.39				
4407.00	Zinsen langfristige Darlehen		835.00				2'211.40
<b>963</b>	<b>Liegenschaften des Finanzvermögens</b>	<b>548'165.32</b>	<b>994'340.89</b>	<b>318'465.00</b>	<b>529'500.00</b>	<b>117'869.52</b>	<b>560'533.35</b>
<b>9630</b>	<b>Hauptstrasse 85</b>	<b>15'931.72</b>	<b>441'578.14</b>	<b>129'100.00</b>	<b>62'200.00</b>	<b>13'206.94</b>	<b>71'682.24</b>
3130.01	Post- und Bankgebühren					50.94	
3132.00	Honorare externe Berater, Gutachter, Fachexperten			1'000.00			
3134.00	Sachversicherungsprämien	1'614.65				1'851.90	
3430.00	Baulicher Unterhalt Finanzvermögen	441.55		100'500.00		2'712.90	
3431.00	Nicht baulicher Unterhalt Finanzvermögen	5'134.05		17'500.00		954.05	
3431.10	Betriebs- und Verbrauchsmaterial			100.00			
3431.20	Anschaffung Mobilien			3'000.00			
3431.30	Unterhalt Mobilien	893.40		500.00		211.45	
3431.90	Übriger nicht baulicher Liegenschaftsunterhalt	6'844.12		5'400.00		6'526.60	
3439.00	Übriger Liegenschaftsaufwand Finanzvermögen	1'003.95		1'100.00		899.10	
4430.00	Pacht- und Mietzinse Liegenschaften Finanzvermögen		60'166.59		62'200.00		59'508.24
4439.00	Übriger Liegenschaftenertrag Finanzvermögen		1'411.55				12'174.00
4443.00	Marktwertanpassungen Sachanlagen		380'000.00				
<b>9631</b>	<b>Hauptstrasse 95</b>	<b>38'782.56</b>	<b>222'119.35</b>	<b>51'500.00</b>	<b>137'000.00</b>	<b>-25'277.80</b>	<b>157'743.66</b>
3132.00	Honorare externe Berater, Gutachter, Fachexperten	1'652.10		1'000.00			
3181.00	Tatsächlicher Forderungsverlust					6'339.85	
3430.00	Baulicher Unterhalt Finanzvermögen	3'290.55		1'500.00		-58'601.50	
3431.00	Nicht baulicher Unterhalt Finanzvermögen	24'573.40		36'000.00		12'886.95	
3431.10	Betriebs- und Verbrauchsmaterial			100.00		79.95	
3431.20	Anschaffung Mobilien			3'000.00			

## Erfolgsrechnung

1.1.2023 - 31.12.2023

Funktionale Gliederung		Rechnung 2023		Budget 2023		Rechnung 2022	
		Aufwand	Ertrag	Aufwand	Ertrag	Aufwand	Ertrag
3431.30	Unterhalt Mobilien	172.60		800.00		230.50	
3431.90	Übriger nicht baulicher Liegenschaftsunterhalt	5'848.36		8'400.00		7'372.05	
3439.00	Übriger Liegenschaftsaufwand Finanzvermögen	3'245.55		700.00		6'679.40	
3910.00	Interne Verrechnungen von Dienstleistungen					-265.00	
4430.00	Pacht- und Mietzinse Liegenschaften Finanzvermögen		128'698.50		136'000.00		126'252.06
4439.00	Übriger Liegenschaftenertrag Finanzvermögen		50'097.90		1'000.00		31'491.60
4443.00	Marktwertanpassungen Sachanlagen		43'322.95				
<b>9632</b>	<b>Obere Dorfstrasse 29</b>	<b>396'836.15</b>	<b>232'452.85</b>	<b>92'600.00</b>	<b>227'300.00</b>	<b>74'185.14</b>	<b>227'985.95</b>
3132.00	Honorare externe Berater, Gutachter, Fachexperten	218.10		1'000.00		1'453.95	
3134.00	Sachversicherungsprämien	3'401.05				3'891.75	
3430.00	Baulicher Unterhalt Finanzvermögen	1'486.25		3'000.00		5'656.40	
3431.00	Nicht baulicher Unterhalt Finanzvermögen	33'860.70		56'500.00		39'697.24	
3431.20	Anschaffung Mobilien	3'732.50		5'000.00		3'660.40	
3431.30	Unterhalt Mobilien	735.60		1'000.00		851.10	
3431.90	Übriger nicht baulicher Liegenschaftsunterhalt	15'493.50		24'300.00		17'132.90	
3439.00	Übriger Liegenschaftsaufwand Finanzvermögen	1'908.45		1'800.00		1'841.40	
3441.00	Wertberichtigung Sachanlagen	336'000.00					
4430.00	Pacht- und Mietzinse Liegenschaften Finanzvermögen		221'196.85		216'000.00		215'604.55
4439.00	Übriger Liegenschaftenertrag Finanzvermögen		2'856.00		2'000.00		3'981.40
4472.00	Benützungsgebühren Liegenschaften Verwaltungsvermögen				800.00		
4920.00	Interne Verrechnungen von Pacht, Mieten, Benützungskosten		8'400.00		8'500.00		8'400.00
<b>9633</b>	<b>Hauptstrasse 88</b>	<b>90'316.42</b>	<b>95'891.85</b>	<b>45'150.00</b>	<b>101'000.00</b>	<b>55'750.15</b>	<b>100'842.80</b>
3132.00	Honorare externe Berater, Gutachter, Fachexperten	3'957.70		1'000.00			
3134.00	Sachversicherungsprämien	1'992.55				2'285.30	
3430.00	Baulicher Unterhalt Finanzvermögen	3'453.40		1'000.00		232.35	
3431.00	Nicht baulicher Unterhalt Finanzvermögen	35'995.55		27'000.00		38'461.40	
3431.20	Anschaffung Mobilien	2'242.90		3'000.00		5'021.85	
3431.30	Unterhalt Mobilien	655.42		1'000.00		152.15	
3431.90	Übriger nicht baulicher Liegenschaftsunterhalt	9'528.20		11'500.00		8'046.60	
3439.00	Übriger Liegenschaftsaufwand Finanzvermögen	1'490.70		650.00		1'550.50	
3441.00	Wertberichtigung Sachanlagen	31'000.00					
4430.00	Pacht- und Mietzinse Liegenschaften Finanzvermögen		87'727.30		86'000.00		84'347.55
4439.00	Übriger Liegenschaftenertrag Finanzvermögen		1'164.55				1'095.25
4920.00	Interne Verrechnungen von Pacht, Mieten, Benützungskosten		7'000.00		15'000.00		15'400.00

**Erfolgsrechnung**

1.1.2023 - 31.12.2023

Funktionale Gliederung		Rechnung 2023		Budget 2023		Rechnung 2022	
		Aufwand	Ertrag	Aufwand	Ertrag	Aufwand	Ertrag
<b>9634</b>	<b>Übrige Grundstücke und Liegenschaften</b>	<b>6'298.47</b>	<b>2'298.70</b>	<b>115.00</b>	<b>2'000.00</b>	<b>5.09</b>	<b>2'278.70</b>
3137.00	Steuern und Gebühren	4.87		15.00		5.09	
3439.00	Übriger Liegenschaftsaufwand Finanzvermögen	6'293.60		100.00			
4430.00	Pacht- und Mietzinse Liegenschaften Finanzvermögen		2'208.70		2'000.00		2'008.70
4443.00	Marktwertanpassungen Sachanlagen		90.00				270.00
<b>969</b>	<b>Übriges Finanzvermögen</b>	<b>2'177.27</b>		<b>7'000.00</b>		<b>43'247.95</b>	
<b>9690</b>	<b>Übriges Finanzvermögen</b>	<b>2'177.27</b>		<b>7'000.00</b>		<b>43'247.95</b>	
3130.00	Dienstleistungen Dritter	204.56					
3130.01	Post- und Bankgebühren	1'972.71		7'000.00		43'247.95	
<b>97</b>	<b>Rückverteilungen</b>		<b>654.20</b>		<b>1'500.00</b>		<b>909.90</b>
	Nettoertrag	654.20		1'500.00		909.90	
<b>971</b>	<b>Rückverteilungen aus CO2-Abgabe</b>		<b>654.20</b>		<b>1'500.00</b>		<b>909.90</b>
<b>9710</b>	<b>Rückverteilungen aus CO2-Abgabe</b>		<b>654.20</b>		<b>1'500.00</b>		<b>909.90</b>
4699.00	Rückverteilungen		654.20		1'500.00		909.90
<b>99</b>	<b>Nicht aufgeteilte Posten</b>	<b>6'667'158.12</b>		<b>9'571'418.00</b>		<b>7'677'637.00</b>	
	Nettoaufwand		6'667'158.12		9'571'418.00		7'677'637.00
<b>995</b>	<b>Neutrale Aufwendungen und Erträge</b>	<b>2'000.00</b>		<b>25'000.00</b>			
<b>9950</b>	<b>Neutrale Aufwendungen und Erträge</b>	<b>2'000.00</b>		<b>25'000.00</b>			
3010.00	Löhne des Verwaltungs- und Betriebspersonals	2'000.00		25'000.00			
<b>999</b>	<b>Abschluss</b>	<b>6'665'158.12</b>		<b>9'546'418.00</b>		<b>7'677'637.00</b>	
<b>9990</b>	<b>Abschluss</b>	<b>6'665'158.12</b>		<b>9'546'418.00</b>		<b>7'677'637.00</b>	
9000.00	Ertragsüberschuss	6'665'158.12		9'546'418.00		7'677'637.00	

## Kommentare zur Erfolgsrechnung

### 00 ALLGEMEINE VERWALTUNG

0110 Legislative			
	<i>Rechnung</i>	<i>Budget</i>	<i>Differenz</i>
<b>3910 Interne Verrechnungen von Dienstleistungen</b>	22'626.40	1'000	21'626.40
<p>Die Aufwände vom Technischen Dienst für Wahlen, Abstimmungen und EGV fielen 2023 deutlich höher aus als bisher. Unter anderem, weil die Durchführung der EGV in der Dorfhalle Einiges mehr an Stundenaufwand für Einrichten und Aufräumen beansprucht als z.B. im Konferenzsaal.</p>			
0120 Exekutive			
	<i>Rechnung</i>	<i>Budget</i>	<i>Differenz</i>
<b>3000 Behörden, Kommissionen</b>	139'193.00	120'000	19'193.00
<p>2023 erneuerte sich die Gemeinderatszusammensetzung, zusammen mit den aktuell vielen laufenden Projekten ist das eine Herausforderung die unter anderem mehr Arbeitsstunden fordert.</p>			
<b>3052 Pensionskassen</b>	47'790.30	15'000	32'790.30
<p>Aufgrund der Senkung des technischen Zinssatzes sowie der ungenügenden Performance der Vermögensanlagen weist die Pensionskasse Basel-Stadt (PKBS) eine Unterdeckung auf. Nach §8 des Pensionskassengesetzes vom Kanton Basel-Stadt sowie Art. 41 des Rahmenreglements der PKBS ist daher eine Sanierung in Form von Mehreinzahlungen erforderlich.</p>			
<b>3132 Honorare externe Berater, Gutachter, Fachexperten</b>	36'960.20	69'000	-32'039.80
<p>Der hier im Budget eingesetzte Betrag hat immer auch eine schätzende Komponente. Der Betrag wurde 2023 nicht voll ausgeschöpft.</p>			
0220 Allgemeine Dienste			
	<i>Rechnung</i>	<i>Budget</i>	<i>Differenz</i>
<b>3010 Löhne des Verwaltungs- und Betriebspersonals</b>	407'669.80	465'000	-57'330.20
<p>Seit September 2023 ist die Stelle der Leitung Finanzen vakant, somit fiel in diesem Zeitraum kein Lohn an. Die Aufgaben sind aktuell extern vergeben und auf dem Konto 0220.3132 erfasst.</p>			
<b>3091 Personalauswahl</b>	31'017.60	17'000	14'017.60
<p>Dieses Konto zeigt die Kosten für die Suche nach der Neubesetzung der Leitung Finanzen. Die ersten zwei Rekrutierungsanläufe bisher leider erfolglos.</p>			

## 0220 Allgemeine Dienste

**3102 Drucksachen, Publikationen**

92'555.75

125'000

-32'444.25

Marketingaufwände und Erstellung von Drucksachen wie Infolyer entstanden nicht in dem Ausmass, wie sie budgetiert worden sind. Es ist immer schwer abschätzbar, wieviel Informationsmaterial im Jahr erstellt werden muss, da laufende Themen, wie Infos zu laufenden Projekten unregelmässig anfallen. Wichtig bei der Budgetierung ist aber, dass genügend Spielraum vorhanden ist, um die Bevölkerung mit den gewünschten Informationen zu versorgen.

**3132 Honorare externe Berater, Gutachter, Fachexperten**

190'615.40

143'000

47'615.40

Mehraufwand für die externe Führung der Leitung Finanzen.

**3133 Informatik-Nutzungsaufwand**

6'135.45

41'000

-34'864.55

Für die Auflösung der «alten» Steuer- und Buchhaltungssoftware LARIX wurden rund CHF 30'000 eingeplant, welche tatsächlich aber nicht in dieser Höhe waren. Die Software wurde planungsgemäss per 31.12.2023 eingestellt.

**3153 Informatik-Unterhalt (Hardware)**

0

10'500

-10'500

Das ganze Projekt und damit auch die hier budgetierten Kosten für die Website-Weiterentwicklung haben sich auf 2024 verschoben.

**4260.10 Rückerstattungen Dritter**

-913.95

-40'000

39'086.05

Das sind z.B. Krankentaggelder von Versicherungen. Es gab 2023 keine Schadenfälle oder Dergleichen, die zu einer Rückerstattung von Kosten führten.

**4910 Interne Verrechnungen von Dienstleistungen**

-43'349.94

-10'400

-32'949.94

Umlegung von Arbeitsstunden der Verwaltung für Abstimmungen, Wahlen und EGV auf Kto. 0110.3910. Mehraufwand unter anderem wegen längerer Einsätze an Banntag, EGV, für zusätzlichen Wahlgang für Gemeinderat, usw.

**0290 Verwaltungsliegenschaften***Rechnung**Budget**Differenz***3120 Ver- und Entsorgung**

7'233.20

20'800

-13'566.80

Beim Budgetieren wurde mit einer grösseren Differenz aufgrund der steigenden Energiepreise gerechnet, als es jetzt eingetroffen ist.

**3144 Unterhalt Hochbauten**

33'744.60

49'600

-15'855.40

Die Planungskosten für den Heizungsersatz sind (noch) nicht benötigt worden.



0291 Dorfhalle			
	<i>Rechnung</i>	<i>Budget</i>	<i>Differenz</i>
3132 Honorare externe Berater, Gutachter, Fachexperten	750.00	15'000	-14'250.00
3144 Unterhalt Hochbauten	3'959.80	49'000	-45'040.20
Die geplanten Sanierungsmassnahmen wurden gestoppt. Statt der «Pflästerli»-Sanierung wird eine Sanierung mit Gesamtkonzept angestrebt. Das Gesamtkonzept ist in Bearbeitung.			
3300 Planmässige Abschreibungen	22'361.09	40'400	-18'038.91
Weil es keine aktivierbaren Mehraufwände durch die geplanten Sanierungen gab, entstehen auch keine zusätzlichen Abschreibungen, wie es beim Budget noch angedacht gewesen war.			
0292 Baslerhofscheune			
	<i>Rechnung</i>	<i>Budget</i>	<i>Differenz</i>
3144 Unterhalt Hochbauten	8'468.30	36'500	-28'031.70
Das Holztor wurde nicht wie budgetiert ersetzt. Es wurden nur teilweise Latten gewechselt. Der Ersatz ist für 2024 geplant..			
4240 Benützungsgebühren und Dienstleistungen	0	-20'000	20'000
Diese Erträge sind neu auf dem Konto 4472 erfasst, was nach Finanzhandbuch korrekt ist.			

## 01 ÖFFENTLICHE ORDNUNG, SICHERHEIT

1400 Allgemeines Rechtswesen			
	<i>Rechnung</i>	<i>Budget</i>	<i>Differenz</i>
3132 Honorare externe Berater, Gutachter, Fachexperten	2'053.30	52'500	-50'446.70
Für die vielen laufenden Projekte (ÖREB-Kataster, Korrektur Bau-/Strassenlinien, Erfassung digitaler Nutzungsplan, usw.) sind die geschätzten Honorare nicht angefallen, mitunter auch, weil die Projekte nicht so schnell vorangegangen sind, wie ursprünglich geplant war. Die Arbeiten ziehen sich weiter ins Jahr 2024.			

16 Militär und Bevölkerungsschutz			
	<i>Rechnung</i>	<i>Budget</i>	<i>Differenz</i>
<b>1620 Zivilschutz und 1621 Gemeindeführungsstab</b>	<b>3'702.91</b>	<b>15'600</b>	<b>-11'897.09</b>
Die Reserve für Materialbeschaffung vom Zivilschutz von CHF 5'000 wurde nicht benötigt und weil es keine besonderen Notfälle gab, fielen auch die Stundenaufwände für den Führungsstab günstiger aus als budgetiert.			

## 02 BILDUNG

2110 Kindergarten			
	<i>Rechnung</i>	<i>Budget</i>	<i>Differenz</i>
<b>3612 Entschädigung an Gemeinden &amp; Zweckverbände</b>	<b>254'393.35</b>	<b>625'000</b>	<b>-370'606.65</b>
Fürs Kindergartenjahr 2022 wurden TCHF 700 abgegrenzt aber nur TCHF 370 benötigt. Das verbessert das Resultat im Folgejahr um TCHF 320. Die weiteren TCHF 50 sind die nicht vorhersehbaren normalen Schwankungen, die gegenüber dem Budget entstehen können (Anzahl Kinder, Kostenunterschiede).			

2120 Primarschule			
	<i>Rechnung</i>	<i>Budget</i>	<i>Differenz</i>
<b>3612 Entschädigung an Gemeinden &amp; Zweckverbände</b>	<b>2'737'574.65</b>	<b>2'350'000</b>	<b>387'574.65</b>
Umgekehrt wie beim Kindergarten wurden hier statt TCHF 2'500 nur TCHF 2'100 abgegrenzt, das ist die Differenz auf diesem Konto gegenüber dem Budget.			

2170 Schulliegenschaften			
	<i>Rechnung</i>	<i>Budget</i>	<i>Differenz</i>
<b>3132 Honorare externe Berater, Gutachter, Fachexperten</b>	<b>5'228.85</b>	<b>35'000</b>	<b>-29'771.15</b>
<b>3143 Unterhalt übrige Tiefbauten</b>	<b>0</b>	<b>45'300</b>	<b>-45'300</b>
<b>3144 Unterhalt Hochbauten</b>	<b>21'424.70</b>	<b>89'000</b>	<b>-67'575.30</b>
Die baulichen Massnahmen wurden nicht im geplanten Ausmass umgesetzt, weil erst ein Gesamtkonzept erarbeitet werden muss. Bei Planung der Auftragsvergabe wurde bemerkt, dass es eine Pflastersanierung wäre, die ständig weitere «kleinere» Sanierungen zu Folge hätte. Die Schule würde so zu einer ewigen Baustelle. Das Gesamtkonzept ist in Ausarbeitung.			
<b>3151 Unterhalt Apparate, Maschinen, Fahrzeuge</b>	<b>306.95</b>	<b>20'300</b>	<b>-19'993.05</b>
Die CHF 20'000 Unterhalt an Elektroanlagen wurde nicht benötigt.			

2170 Schulliegenschaften

**4472 Benützungsgebühren Liegenschaften Verw.verm.**

-492'870

-447'000

-45'870

Das sind die an die Gemeinde Riehen weiterverrechneten Kosten für die Schulhausbenützung. Diese werden nicht pauschal sondern nach effektivem Aufwand verrechnet, darum kann es hier zu Abweichungen gegenüber dem Budget kommen.

**2180 Schülergänzende Tagesbetreuung***Rechnung**Budget**Differenz***3612 Entschädigung an Gemeinden & Zweckverbände**

384'779.00

340'000

44'779.00

Kostenanstieg aufgrund gestiegener beanspruchter Betreuungsstunden.

**03 KULTUR, SPORT, FREIZEIT, KIRCHE****3111 Lokal HS88 / 3422 Temp. Dorfladen***Rechnung**Budget**Differenz*

Was mit der Lokalität vom ehemaligen Café Wendelin (HS 88) geschieht ist immer noch ein laufendes Projekt und volatil. Während des Budgetprozesses war das Einrichten eines Lokals für die Nutzung von z.B. Vereinen angedacht. Es wird an der HS 88 nun ein erneuter temporärer Dorfladen eröffnet.

Die Aufwände für das Lokal an der Hauptstrasse 88 sind unter der Funktion 3111 budgetiert; diese wurden 2023 nicht benötigt. Dafür wurden Aufwendungen für den temporären Dorfladen der Funktion 3422 belastet. In dieser Funktion kam es zu Budgetüberschreitungen, weil während des Budgetprozesses nicht mit einer so kurzfristig umsetzbaren Folgelösung eines Dorfladens gerechnet worden war.

**3111.3893 Einlage in Vorfinanzierung**

67'715.75

0

67'715.75

Für die Umsetzung «Vereinslokal HS 88» werden CHF 67'715.75 in eine gebundene Vorfinanzierung Kto. 29300.13 eingelegt. Der Betrag rundet den Bestand auf CHF 300'000, darum die «unregelmässige» Zahl.

**3120 Denkmalpflege und Heimatschutz***Rechnung**Budget**Differenz***3132 Honorare externe Berater**

1'350.00

32'000

-30'650.00

Nicht benötigter Reservebetrag für externe Planungs- und Beratungsaufträge.

**3635 Beiträge an Unternehmen**

32'315.00

0

-32'315

Nicht budgetierte, von der Kantonalen Denkmalpflege vorgegebene Subvention an die Fassaden- und Dachsanierung des denkmalgeschützten «Haus Friedau».

3120 Denkmalpflege und Heimatschutz

**3637 Beiträge an private Haushalte**

-22'200

43'000

-65'200

Nicht benötigte Reserve für weitere Subventionsbeiträge. Und wegen der Abgrenzung aus der Jahresrechnung 2022 sogar ein Minusaufwand.

**3290 Kultur, sonstiges**

Rechnung

Budget

Differenz

**3199 Übriger Betriebsaufwand**

26'865.45

43'000.00

-16'134.55

Alle geplanten Feiern wie Banntag, Familientag Kippel, Jungbürgerfeier etc. wurden durchgeführt, aber zu geringeren Kosten als budgetiert.

**3321 Antennen- u. Kabelanlagen (SF)**

Rechnung

Budget

Differenz

**3132 Honorare externe Berater**

0

30'500

-30'500

K-Netz Entwicklung Masterplan noch nicht ausgeführt.

**4240 Benützungsgebühren**

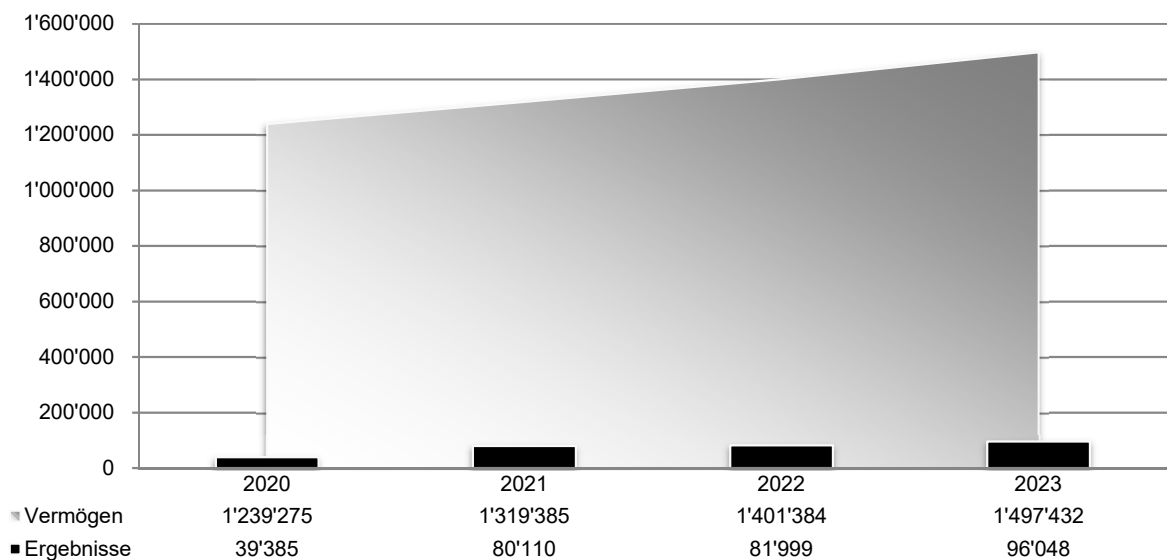
-131'426.32

-108'000

-23'426.32

Mehreinnahmen für Werbefenster und 25 neue Abonnennten. Im Vorjahr belief sich der Umsatz auf CHF 119'054.81, das Budget ist zu vorsichtig angesetzt.

Die Spezialfinanzierung Antennen- und Kabelnetz 2023 schliesst mit einem **Gewinn von CHF 96'047.60**. Es liegen keine besonderen Begebenheiten im Betrieb 2023 vor, vorbehaltlich der Investitionsrechnung. Durch die Gewinneinlage erhöht sich das Eigenkapital der K-Netz Kasse auf CHF 1'497'431.56.



<b>3411 Gartenbad</b>			
	<i>Rechnung</i>	<i>Budget</i>	<i>Differenz</i>
<b>3010 Löhne des Verwaltungs- und Betriebspersonals</b>	93'499.15	138'000.00	-44'500.85
<b>3910 Interne Verrechnung von Dienstleistungen</b>	93'099.00	10'000	83'099.00
Der Lohn vom Chef Badmeister wird in der Funktion 6150 geführt und seine Badmeisterstunden via Interne Verrechnungen auf Basis der Stundenrapporte umgelegt. Der benötigte Stundenaufwand ist abhängig vom Verlauf der Badisaison.			
<b>3091 Personalrekrutierung</b>	376.9	17'000	-16'623.05
Nicht benötigter Aufwand, weil kein Personal gesucht werden musste.			
<b>3101 Betriebs- und Verbrauchsmaterial</b>	9'993.15	20'5000	-10'506.85
Das neue «Chlorierungssystem» benötigt kein Chlor mehr.			
<b>3111 Apparate, Maschinen, Fahrzeuge, Werkzeuge</b>	80'190.55	53'300	26'890.55
Auslagen für die neuen Elektroanlagen, die wegen des Hochwassers 2022 ersetzt werden musste. Die Rückerstattung von der Versicherung dafür ist auf Kto. 4260.			
<b>3130 Dienstleistungen Dritter</b>	23'1551.25	44'500	-21'348.75
Nicht benötigtes zusätzliches Security Personal, sowie die nicht offiziellen, ausgeführten Badi Eröffnungs- und Abschlussfeste machen hier den Minderaufwand aus.			
<b>3131 Planungen und Projektierungen</b>	0	10'000	-10'000
<b>3132 Honorare externe Berater</b>	11'402.95	55'000	-43'597.05
Nicht ausgeführte Neukonzeptionierung der Gartenbadanlage.			
<b>3143 Unterhalt Tiefbauten</b>	696.80	33'000	-32'303.20
Die geplanten Abwasserleitungsarbeiten wurden nicht ausgeführt, weil erst die Hochwasserschutzmassnahmen geklärt werden müssen um Doppelspurigkeiten zu vermeiden.			
<b>3151 Unterhalt Apparate, Maschinen</b>	6'544.25	22'100	-15'555.75
Hochwasserschutzmassnahmen wurden noch nicht ausgeführt. Es war und auch kein Unterhalt nötig, weil eine neue Anlage installiert wurde.			
<b>4240 Benützungsgebühren und Dienstleistungen</b>	-90'559.00	-62'000	-28'559.00
Die Gartenbadsaison 2023 verlief erfreulich positiv mit Mehrverkäufen von Saison-Aabos und Einzel-Eintritten.			
<b>3412 Kiosk Gartenbad</b>			
	<i>Rechnung</i>	<i>Budget</i>	<i>Differenz</i>
<b>Gesamtergebnis</b>	<b>57'680.25</b>	<b>81'999</b>	<b>-24'318.75</b>
Es wurden keine Informationstafeln angeschafft, weil sie doch nicht benötigt werden. Der Aufwand für den Kioskbetreiber ist viel günstiger als geplant, weil das Geschäft 2023 gut lief. Die budgetierte Defizitgarantie von CHF 50'000 musste nicht ausgeschöpft werden, sondern konnte mit CHF 42'076.30 schliessen. Ein erfreuliches Ergebnis 2023.			

3414 Leichtathletik- und Fussballanlagen			
	<i>Rechnung</i>	<i>Budget</i>	<i>Differenz</i>
<b>Gesamtergebnis</b>	<b>38'697.70</b>	<b>48'800</b>	<b>-10'102.3</b>
Diverser Unterhalt an den Hochbauten wurde nicht benötigt (z.B. die Zaunreparatur), zudem fiel die Anschaffung der Info- tafeln um CHF 3'400 günstiger aus.			

3423 Spielplätze			
	<i>Rechnung</i>	<i>Budget</i>	<i>Differenz</i>
<b>Gesamtergebnis</b>	<b>8'057.65</b>	<b>27'750</b>	<b>-19'692.35</b>
Nicht ausgeführte Unterhalts- bzw. Sanierungsarbeiten, weil die Planung für die Sanierung / Umgestaltung (Spielplatz Baier- gasse) noch in Arbeit ist.			

## 04 GESUNDHEIT

4120 Kranken- und Pflegeheime			
	<i>Rechnung</i>	<i>Budget</i>	<i>Differenz</i>
<b>3631 Beiträge an den Kanton</b>	<b>302'317.50</b>	<b>250'000</b>	<b>52'317.50</b>
Einerseits sind die Kosten für die Pflegefinanzierung gestiegen (das können mehr Personen in Heimen sein oder höhere Pfl- gestufen), andererseits müssen CHF 11'000 an MiGel (Mittel- und GegenständeListe) für die Jahre 2015-2017 bezahlt werden.			

## 05 SOZIALE SICHERHEIT

5451 Kinderkrippen und Kinderhorte			
	<i>Rechnung</i>	<i>Budget</i>	<i>Differenz</i>
<b>3635 Beiträge an Unternehmungen</b>	<b>154'074.90</b>	<b>40'000</b>	<b>114'074.90</b>
Kita, Tagesbetreuung und Tagesfamilien Riehen. Aufwand ab- hängig von der Anzahl Kinder. Auch haben sich die gesetzli- chen Bestimmungen per 1.1.2023 geändert (Erhöhung der Bei- träge von Seite Gemeinde vorgegeben).			
<b>3636 Beiträge an Organisationen ohne Erwerbszweck</b>	<b>4'200</b>	<b>40'200</b>	<b>-36'000</b>
Das Pilotprojekt Kita DMH konnte nicht realisiert werden.			

5720 Sozialhilfe	Rechnung	Budget	Differenz
<b>Gesamtergebnis</b>	292'185.10	250'000	42'185.10
<p>Einerseits waren zwar keine Alimentenbevorschussungen nötig, andererseits musste deutlich mehr Unterstützung an Privathaushalte ausbezahlt werden, weshalb die Rechnung höher ist als budgetiert.</p>			

## 06 VERKEHR

6150 Gemeindestrassen und Werkhof	Rechnung	Budget	Differenz
3010 Löhne	459'604.05	434'000	25'604.05
4910 Interne Verrechnung von Dienstleistungen	-225'323.50	-153'070	-72'253.50
<p>Via interne Verrechnungen werden diverse Stunden vom Ausendienst an die anderen Funktionen weiterverrechnet (unter anderem die Badmeisterstunden ans Gartenbad). Die Stundenverteilung variiert nach Bedarf.</p>			
3052 Pensionskassen	47'790.30	15'000	32'790.30
<p>Aufgrund der Senkung des technischen Zinssatzes sowie der ungenügenden Performance der Vermögensanlagen weist die Pensionskasse Basel-Stadt (PKBS) eine Unterdeckung auf. Nach §8 des Pensionskassengesetzes vom Kanton Basel-Stadt sowie Art. 41 des Rahmenreglements der PKBS ist daher eine Sanierung in Form von Mehreinzahlungen erforderlich.</p>			
3091 Personalrekrutierung	0	17'000	-17'000
<p>Nicht benötigt, weil keine Rekrutierung durchgeführt werden musste.</p>			
3130 Dienstleistungen Dritter	119'373.40	105'650	13'723.40
<p>Neu wird von der Gemeinde Riehen eine zusätzliche «Dorfreinigung» für CHF 42'000 ausgeführt, was noch nicht im Budget berücksichtigt war.</p>			
3141 Unterhalt Strassen / Verkehrswege	16'057.65	107'000	-90'942.35
<p>Geplante Unterhaltsarbeiten wurden zurückgestellt, weil abgewartet wird, ob und was für bauliche Massnahmen allenfalls nötig würden, bei Einführung eines Wärmeverbunds., So entstehen keine doppelten oder unnötigen Kosten für Strassenunterhalt.</p>			
3301 Ausserplanmässige Abschreibung Sachanlage	20'000.00	0	20'000.00
4250 Verkäufe	-20'820.00	-200	-20'620.00
<p>Der Werkhof-Traktor (mit Restwert CHF 0) wurde verkauft. Der Verkaufserlös von CHF 20'000 ist der Neuanschaffung eines Hofladers mit Anbaugeräten angerechnet (Kto. 6150.5060.02).</p>			

6150 Gemeindestrassen

**3893 Einlagen in Vorfinanzierung**

3'000'000

0

3'000'000

Für die «Erneuerung Ortszentrum» werden CHF 3 Mio. eingelegt (Bilanz Kto. 29300.14).

**4260.10 Rückerstattungen und Kostenbeteiligungen**

0

-15'000

15'000.00

Es gab keine Rückerstattungen oder Kostenbeteiligungen im Geschäftsjahr 2023. Die CHF 15'000 sind ein geschätzter Reservebetrag.

**6230 Agglomerationsverkehr***Rechnung**Budget**Differenz***3634 Beiträge an öffentliche Unternehmungen**

25'212.55

37'000

-11'787.45

Dieses Konto enthält die Subvention der U-Abos, deren Anzahl jährlich variiert. Die Subventionshöhe blieb konstant, die Differenz ist der Quantität an verkauften Abos geschuldet.

**6290 Übriger Öffentlicher Verkehr***Rechnung**Budget**Differenz***3132 Honorare externer Berater**

14'853.50

35'000

-20'146.50

Nicht aufgebrauchter Budgetbetrag für die Planung und Optimierung des Öffentlichen Verkehrs, da viel Eigenleistung erarbeitet wurde.

**07 UMWELTSCHUTZ UND RAUMORDNUNG****7201 Abwasserbeseitigung***Rechnung**Budget**Differenz***3131 Planungen**

0

25'000

-25'000

Die geplanten Planungen für Wyhlenweg/Lenzenweg und die GEP-Erweiterungsmassnahmen wurden noch nicht durchgeführt.

**3143 Unterhalt Tiefbauten**

12'334.00

50'000

-37'666.00

Die ausgeführten Unterhaltsarbeiten waren von kleinerem Umfang als budgetiert.

**3910 Interne Verrechnungen von Dienstleistungen**

298.42

10'500

-10'201.58

Betrifft wiederum die Arbeitsleistungen vom Aussendienst, die nach Stundenrapport effektiv verbucht werden.

**4240 Benützungsgebühren und Dienstleistungen**

575'111.90

160'000

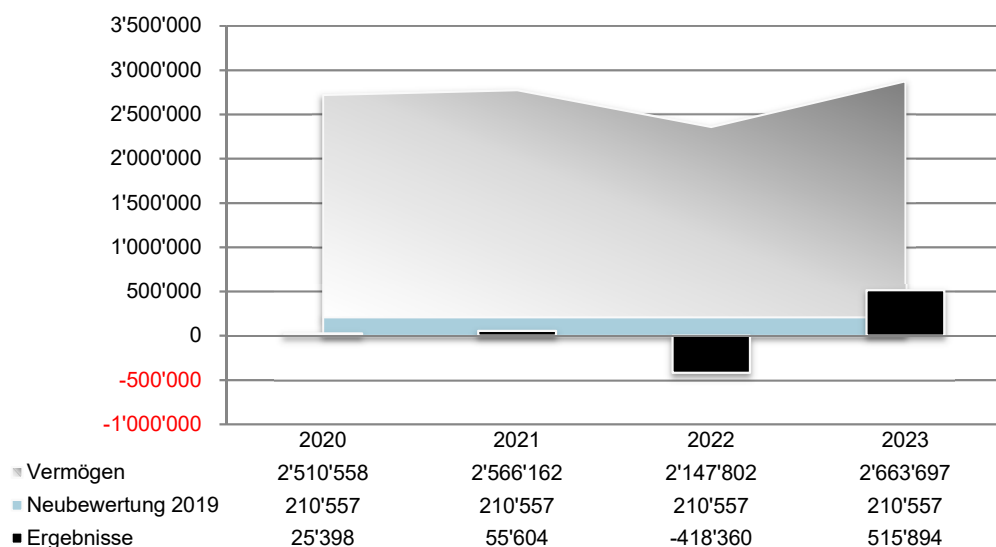
-415'111.90

Per 31. Dezember wurden die noch nicht in Rechnung gestellten Abwasseranschlussgebühren der letzten 2 Jahren ausgestellt. Die Pendeuz konnte endlich erledigt werden. So kommt noch der günstigere MwSt. Satz von 7.7% zur Anwendung.



Die **Abwasserkasse 2023** schliesst mit einem Gewinn von CHF 515'894.21 ab. Hauptgrund sind die in Rechnung gestellten Abwasseranschlussgebühren der letzten 2 Jahre.

Nach der Gewinneinlage weist die Abwasserkasse ein Eigenkapital von CHF 2'663'696.57 aus. Die Abwasserkasse steht auf einer soliden Basis und ist ausgeglichen.



7301 Abfallbeseitigung			
	<i>Rechnung</i>	<i>Budget</i>	<i>Differenz</i>
<b>3910 Interne Verrechnung von Dienstleistungen</b>	41'507.92	25'000	16'507.92
Verrechnete Stunden vom Aussendienst auf Basis der Stundenrapporte. Die Anzahl Stunden variiert je nach anfallendem Arbeitsvolumen.			
<b>4240 Benützungsgebühren und Dienstleistungen</b>	-82'325.90	-140'000	57'674.10
Im Vergleich zum Vorjahresertrag von CHF 84'635.45 gibt es keine Veränderung. Die Einnahmen sind nicht so angestiegen wie beim Budgetprozess im September 2022 angenommen wurde.			
7410 Gewässerverbauungen			
	<i>Rechnung</i>	<i>Budget</i>	<i>Differenz</i>
<b>Gesamtergebnis</b>	1'205.59	32'500	-31'294.41
2023 gab es kein Unwetter, welches unter dieser Funktion Aufwand verursacht hätte. Das Budget wurde nicht benötigt.			

## 7500 Arten- und Landschaftsschutz

Rechnung

Budget

Differenz

**Gesamtergebnis**

4'824.59

97'300

-55'475.41

2023 sind einige Neuerungen aufgenommen worden wie z.B. das Hochstammprojekt, die Baumpflege, eine neue Leistungsvereinbarung für die Biotoppflege. Die Kosten fürs Budget 2023 konnten daher nicht auf Erfahrungswerte zurückgreifen, sondern unterlagen Schätzungen.

Das HSO Projekt verursacht 2023 weniger Kosten, die Biotoppflege kostet soviel wie budgetiert. Andererseits unterstützt der Kanton den Arten- und Landschaftsschutz mit rund CHF 40'000, womit im Budget noch nicht gerechnet wurde. In der Summe ergibt das einen Minderaufwand von rund CHF 55'000 gegenüber dem Budget. Gegenüber dem Vorjahr sind es rund CHF 20'000 weniger an Nettoaufwand.

PLANCONSULT

**Planung für Planung**

## 7690 Übriger Umweltschutz

Rechnung

Budget

Differenz

**3132 Honorare externer Berater, Gutachter, Fachexperten**

2'388.25

16'700

-14'311.75

Wegen des Wechsels im Gemeinderat konnten nicht alle Vorhaben ausgeführt werden. So wurde z.B. das Aktivitätenprogramm für CHF 10'000 nicht realisiert.

7900 Raumordnung	<i>Rechnung</i>	<i>Budget</i>	<i>Differenz</i>
<b>3132 Honorare externer Berater, Gutachter, Fachexperten</b> Nur ein Teil der angedachten Projekte wurden 2023 in Planung gesetzt. Auch in diesem Bereich wurde das Budget von einem anderen Gemeinderat erstellt, als jetzt umgesetzt.	22'262.30	120'000	-97'737'70
<b>3161 Mieten, Benützungskosten Mobilien</b> Möblierung für öffentliche Plätze ist für 2023 budgetiert und wurde noch nicht umgesetzt.	0	20'000	-20'000.00

## 08 VOLKSWIRTSCHAFT

8200 Forstwirtschaft	<i>Rechnung</i>	<i>Budget</i>	<i>Differenz</i>
<b>3145 Unterhalt Wald</b> Reservebetrag für Sicherheitsmassnahmen im Wald wurde nicht benötigt, es gab keine besonderen Vorfälle.	8'183.50	27'000	-18'816.50
<b>3634 Beiträge an öffentliche Unternehmungen</b> Keine Kosten für Jungwaldpflege angefallen.	500.00	25'000	-24'500

8300 Jagd und Fischerei	<i>Rechnung</i>	<i>Budget</i>	<i>Differenz</i>
<b>3190 Schadenersatzleistungen</b> Es gab keine Schwarzwildschäden, weshalb keine Forderungen entstanden sind.	0	10'000	-10'000

8500 Industrie, Gewerbe, Handel	<i>Rechnung</i>	<i>Budget</i>	<i>Differenz</i>
<b>3893 Einlagen in Vorfinanzierungen</b> Vorfinanzierung für Projekt «Dorfladen» Kto. 29300.10	475'000	0	-475'000

## 09 FINANZEN UND STEUERN

91 Steuern	Rechnung	Budget	Differenz
<b>Gesamtergebnis</b>	<b>-21.022 Mio</b>	<b>-21.110 Mio</b>	<b>-0.088 Mio</b>
<p>Der Ertrag fällt aus wie budgetiert.            Die Steuern wurden anhand der Körperschaftsabrechnung des Kanton BS verbucht.            Die Steuern Vorjahre 9101 dürfen nicht budgetiert werden, die Aufteilung finden zum Zeitpunkt des Jahresabschlusses statt.</p>			
<b>9300 Finanz- und Lastenausgleich</b>	<b>2.1 Mio</b>	<b>2.6 Mio</b>	<b>-0.5Mio</b>
<p>Noch immer besteht für die Zahlung des Finanz- und Lastenausgleichsgesetz kein neuer Vertrag, resp. Gesetzliche Grundlage, so dass die Rechtsgrundlage für eine Rechnungsstellung des Kantons BS an die Einwohnergemeinde Bettingen fehlt.            Auch 2023 konnte keine Zahlung an den Kanton BS erfolgen. Der mutmassliche Betrag wird neu nicht mehr abgegrenzt, sondern auf das Bilanzkto. 2059093 zurückgestellt.            Die Betragshöhe ist mit dem Kanton BS abgesprochen.</p>			
9630 Hauptstrasse 85	Rechnung	Budget	Differenz
<b>3430 Baulicher Unterhalt (Sondervorlagenkredit)</b>	<b>441.55</b>	<b>100'500.00</b>	<b>-100'058.45</b>
<b>3431 Nicht baulicher Unterhalt (Gartenarbeiten Dorfladen mit Café)</b>	<b>5'134.05</b>	<b>17'500</b>	<b>-12'365.95</b>
<p>Das waren für den Umbau Dorfladen mit Café geplante Kosten. Der Umbau ist aktuell gestoppt.</p>			
<b>4443 Marktwertanpassungen Sachanlagen</b>	<b>-380'000.00</b>	<b>0</b>	<b>-380'000.00</b>
<p>Nach HRM2 werden die Sachanlagen des Finanzvermögens nicht mehr abgeschrieben sondern alle 5 Jahre neu bewertet. Die Anlagen sind zum Marktwert zu bilanzieren.            Die letzte Bewertung fand 2018 statt, somit musste 2023 neu bewertet werden. Die Marktwertanpassung wird erfolgswirksam über dieses Konto verbucht.            Das Gebäude Hauptstrasse 85 wurde saniert, sein Marktwert ist dadurch gestiegen.</p>			

9631 Hauptstrasse 95			
	<i>Rechnung</i>	<i>Budget</i>	<i>Differenz</i>
<b>3431 Nicht baulicher Unterhalt</b>	<b>24'573.40</b>	<b>36'000</b>	<b>-11'426.60</b>
Alle geplanten Arbeiten konnten durchgeführt werden. Das Budget wurde eingehalten.			
<b>4439 Übriger Liegenschaftsertrag</b>	<b>-50'097.90</b>	<b>-1'000</b>	<b>-49'097.90</b>
Das sind die Einnahmen aus der neuen PV-Anlage auf dem Dach der Liegenschaft.			
<b>4443 Marktwertanpassungen Sachanlagen</b>	<b>-43'322.95</b>	<b>0</b>	<b>-43'322.95</b>
Nach HRM2 werden die Sachanlagen des Finanzvermögens nicht mehr abgeschrieben, sondern alle 5 Jahre neu bewertet. Die Anlagen sind zum Marktwert zu bilanzieren. Die letzte Bewertung fand 2018 statt, somit musste 2023 neu bewertet werden. Die Marktwertanpassung wird erfolgswirksam über dieses Konto verbucht. Das Gebäude wurde saniert, sein Marktwert ist dadurch leicht gestiegen.			
9632 Obere Dorfstrasse 29			
	<i>Rechnung</i>	<i>Budget</i>	<i>Differenz</i>
<b>3431 Nicht baulicher Unterhalt</b>	<b>33'860.70</b>	<b>56'500</b>	<b>-22'639.30</b>
Alle geplanten Arbeiten konnten durchgeführt werden. Das Budget wurde eingehalten.			
<b>3441 Wertberichtigung Sachanlagen</b>	<b>336'000.00</b>	<b>0</b>	<b>336'000.00</b>
Nach HRM2 werden die Sachanlagen des Finanzvermögens nicht mehr abgeschrieben sondern alle 5 Jahre neu bewertet. Die Anlagen sind zum Marktwert zu bilanzieren. Die letzte Bewertung fand 2018 statt, somit musste 2023 neu bewertet werden. Die Marktwertanpassung wird erfolgswirksam über dieses Konto verbucht. Der Gebäudezustand ist nicht auf dem höchst möglichen Stand und verliert daher an Wert (zeitliche Entwertung). Sobald das Gebäude saniert wird, wird eine ausserperiodische Neubewertung vorgenommen.			
9633 Hauptstrasse 88			
	<i>Rechnung</i>	<i>Budget</i>	<i>Differenz</i>
<b>3441 Wertberichtigung Sachanlagen</b>	<b>31'000</b>	<b>0</b>	<b>31'000</b>
Nach HRM2 werden die Sachanlagen des Finanzvermögens nicht mehr abgeschrieben sondern alle 5 Jahre neu bewertet. Die Anlagen sind zum Marktwert zu bilanzieren. Die letzte Bewertung fand 2018 statt, somit musste 2023 neu bewertet werden. Die Marktwertanpassung wird erfolgswirksam über dieses Konto verbucht. Das Gebäude behält praktisch seinen Wert gegenüber 2018. Sobald das Gebäude saniert wird, geplant für 2024, wird eine ausserperiodische Neubewertung vorgenommen.			

## Investitionsrechnung

1.1.2023 - 31.12.2023

Konto	Funktionale Gliederung	Rechnung 2023		Budget 2023		Rechnung 2022	
		Ausgaben	Einnahmen	Ausgaben	Einnahmen	Ausgaben	Einnahmen
<b>0</b>	<b>INVESTITIONSRECHNUNG</b>	<b>1'119'984.95</b>		<b>1'132'500.00</b>		<b>1'629'029.25</b>	
	Zunahme der Nettoinvestitionen		1'119'984.95		1'132'500.00		1'629'029.25
<b>00</b>	<b>ALLGEMEINE VERWALTUNG</b>	<b>3'231.00</b>		<b>5'500.00</b>		<b>50'215.20</b>	
	Nettoausgaben		3'231.00		5'500.00		50'215.20
<b>02</b>	<b>Allgemeine Dienste</b>	<b>3'231.00</b>		<b>5'500.00</b>		<b>50'215.20</b>	
<b>022</b>	<b>Allgemeine Dienste</b>	<b>3'231.00</b>		<b>5'500.00</b>		<b>50'215.20</b>	
<b>0220</b>	<b>Allgemeine Dienste</b>	<b>3'231.00</b>		<b>5'500.00</b>		<b>50'215.20</b>	
5290.00	IKS - internes Kontrollsystem	3'231.00		5'500.00		50'215.20	
<b>2</b>	<b>BILDUNG</b>			<b>50'000.00</b>			
	Nettoausgaben				50'000.00		
<b>21</b>	<b>Obligatorische Schule</b>			<b>50'000.00</b>			
<b>217</b>	<b>Schulliegenschaften</b>			<b>50'000.00</b>			
<b>2170</b>	<b>Schulliegenschaften</b>			<b>50'000.00</b>			
5040.05	PV-Anlage Schulhaus - Vorprojekt			50'000.00			
<b>3</b>	<b>KULTUR, SPORT, FREIZEIT, KIRCHE</b>	<b>68'470.25</b>		<b>530'000.00</b>		<b>38'442.60</b>	
	Nettoausgaben		68'470.25		530'000.00		38'442.60
<b>33</b>	<b>Medien</b>	<b>13'316.60</b>		<b>420'000.00</b>		<b>38'442.60</b>	
<b>332</b>	<b>Massenmedien</b>	<b>13'316.60</b>		<b>420'000.00</b>		<b>38'442.60</b>	
<b>3321</b>	<b>Antennen- und Kabelanlagen</b>	<b>13'316.60</b>		<b>420'000.00</b>		<b>38'442.60</b>	
5030.00	Sanierung Baiergasse - K-Netz	797.25				38'442.60	
5030.01	Modernisierung und Erneuerung K-Netz	12'519.35		420'000.00			
<b>34</b>	<b>Sport und Freizeit</b>	<b>55'153.65</b>		<b>110'000.00</b>			
<b>341</b>	<b>Sport</b>	<b>55'153.65</b>		<b>110'000.00</b>			

## Investitionsrechnung

1.1.2023 - 31.12.2023

Konto	Funktionale Gliederung	Rechnung 2023		Budget 2023		Rechnung 2022	
		Ausgaben	Einnahmen	Ausgaben	Einnahmen	Ausgaben	Einnahmen
<b>3411</b>	<b>Gartenbad</b>	<b>55'153.65</b>		<b>110'000.00</b>			
5040.03	Instandhaltungsmassnahmen Gartenbad - Vorprojekt			50'000.00			
5060.01	Ersatz Chlorierungsanlage Gartenbad	55'153.65		60'000.00			
<b>6</b>	<b>VERKEHR</b>	<b>707'533.95</b>		<b>297'000.00</b>		<b>933'360.55</b>	
	Nettoausgaben		707'533.95		297'000.00		933'360.55
<b>61</b>	<b>Strassenverkehr</b>	<b>707'533.95</b>		<b>297'000.00</b>		<b>933'360.55</b>	
<b>615</b>	<b>Gemeindestrassen/Werkhof</b>	<b>707'533.95</b>		<b>297'000.00</b>		<b>933'360.55</b>	
<b>6150</b>	<b>Gemeindestrassen/Werkhof</b>	<b>707'533.95</b>		<b>297'000.00</b>		<b>933'360.55</b>	
5010.14	Vorprojekt Sanierung Wyhlenweg					20'581.25	
5010.15	Sanierung Baiergasse Strassenbau	202'180.90				638'112.45	
5010.16	Öffentliche Beleuchtung Bückenweg	8'230.10					
5010.17	Belagersatz inkl. öffentliche Beleuchtung Talweg	71'595.55				7'654.15	
5010.18	Belagersatz Buchweg - Lenzenweg	3'795.40				29'005.10	
5010.19	Belagersatz Lenzenweg	15'181.40				96'522.85	
5010.21	Stützmauer Wyhlenweg 40					80'000.00	
5010.22	Sanierung Wyhlenweg Bauprojekt	97'062.40				22'319.00	
5010.23	Strassensanierungen 2023	109'164.90		117'000.00			
5060.02	Ersatz Traktor -> Hoflader mit Anbaugeräten	148'456.40		125'000.00			
5060.03	E-Mobil mit kleiner Brücke	51'866.90		55'000.00			
5290.01	Parkraumkonzept					39'165.75	
<b>7</b>	<b>UMWELTSCHUTZ UND RAUMORDNUNG</b>	<b>319'737.25</b>		<b>250'000.00</b>		<b>555'941.35</b>	
	Nettoausgaben		319'737.25		250'000.00		555'941.35
<b>72</b>	<b>Abwasserbeseitigung</b>	<b>158'132.90</b>		<b>140'000.00</b>		<b>455'636.75</b>	
<b>720</b>	<b>Abwasserbeseitigung</b>	<b>158'132.90</b>		<b>140'000.00</b>		<b>455'636.75</b>	
<b>7201</b>	<b>Abwasserbeseitigung (SF)</b>	<b>158'132.90</b>		<b>140'000.00</b>		<b>455'636.75</b>	
5030.03	Kanalisationsmassnahmen 2021 - Hauptstrasse/Mennweg/Jägerweg					11'390.35	
5030.05	Abschnitt Mennweg Hochwasserschutz (Bauprojekt)	972.00				1'272.75	
5030.06	Sanierung Baiergasse - Wasser/Abwasser	38'380.10				368'069.85	
5030.07	Kanalisationsmassnahmen 2022 - Baiergasse/Jägerweg/Ob. Dorfstrasse					74'903.80	

## Investitionsrechnung

1.1.2023 - 31.12.2023

Konto	Funktionale Gliederung	Rechnung 2023		Ausgaben	Budget 2023		Rechnung 2022
		Ausgaben	Einnahmen		Einnahmen	Ausgaben	
5030.08	Kanalsanierungsmassnahmen 2023 - Obere Dorfstrasse	118'780.80		140'000.00			
<b>73</b>	<b>Abfallwirtschaft</b>	<b>20'144.90</b>		<b>20'000.00</b>		<b>25'532.05</b>	
<b>730</b>	<b>Abfallwirtschaft</b>	<b>20'144.90</b>		<b>20'000.00</b>		<b>25'532.05</b>	
<b>7301</b>	<b>Abfallbeseitigung (SF)</b>	<b>20'144.90</b>		<b>20'000.00</b>		<b>25'532.05</b>	
5040.01	Sammellogistik Erneuerung Kübel	20'144.90		20'000.00		25'532.05	
<b>74</b>	<b>Gewässerverbauungen</b>			<b>50'000.00</b>		<b>36'223.60</b>	
<b>741</b>	<b>Gewässerverbauungen</b>			<b>50'000.00</b>		<b>36'223.60</b>	
<b>7410</b>	<b>Gewässerverbauungen</b>			<b>50'000.00</b>		<b>36'223.60</b>	
5020.01	Hochwassermassnahmen Humboldtsgraben					36'223.60	
5020.02	Hochwasserschutzmassnahmen 2023			50'000.00			
<b>77</b>	<b>Friedhof und Bestattung</b>	<b>106'401.90</b>					
<b>771</b>	<b>Friedhof und Bestattung</b>	<b>106'401.90</b>					
<b>7710</b>	<b>Friedhof und Bestattung</b>	<b>106'401.90</b>					
5040.02	Sanierung Friedhofsgebäude	106'401.90					
<b>79</b>	<b>Raumordnung</b>	<b>35'057.55</b>		<b>40'000.00</b>		<b>38'548.95</b>	
<b>790</b>	<b>Raumordnung</b>	<b>35'057.55</b>		<b>40'000.00</b>		<b>38'548.95</b>	
<b>7900</b>	<b>Raumplanung</b>	<b>35'057.55</b>		<b>40'000.00</b>		<b>38'548.95</b>	
5290.00	Richtplanrevision	35'057.55		40'000.00		38'548.95	
<b>8</b>	<b>VOLKSWIRTSCHAFT</b>	<b>21'012.50</b>				<b>51'069.55</b>	
	Nettoaussgaben		21'012.50				51'069.55
<b>85</b>	<b>Industrie, Gewerbe, Handel</b>	<b>21'012.50</b>				<b>51'069.55</b>	
<b>850</b>	<b>Industrie, Gewerbe, Handel</b>	<b>21'012.50</b>				<b>51'069.55</b>	
<b>8500</b>	<b>Industrie, Gewerbe, Handel</b>	<b>21'012.50</b>				<b>51'069.55</b>	



**Investitionsrechnung**

1.1.2023 - 31.12.2023

Konto	Funktionale Gliederung	Rechnung 2023		Ausgaben	Budget 2023		Rechnung 2022	
		Ausgaben	Einnahmen		Einnahmen	Ausgaben	Einnahmen	
5040.00	Umgestaltung Dorfladen/Café	21'012.50					51'069.55	

## Auflistung der Investitionen ins Verwaltungsvermögen

1.1.2023 - 31.12.2023

Bezeichnung	Beschluss Datum / Art	Kredit	Kumulierte Ausgaben bis 31.12.2022	Verbleibender Kredit ohne Ausgaben 2023	Ausgaben 2023	Verbleibender Kredit per 31.12.2023	Schluss- abrechnung
<b>INVESTITIONSRECHNUNG</b>		<b>5'336'906.40</b>	<b>-9'760'070.21</b>	<b>15'096'976.61</b>	<b>1'119'984.95</b>	<b>13'976'991.66</b>	
<b>00 ALLGEMEINE VERWALTUNG</b>		<b>86'500.00</b>	<b>50'215.20</b>	<b>36'284.80</b>	<b>3'231.00</b>	<b>33'053.80</b>	
0220.5290.00 IKS - internes Kontrollsystem	01.01.2022 EGV 13.12.2021	86'500.00	50'215.20	36'284.80	3'231.00	33'053.80	
<b>2 BILDUNG</b>		<b>50'000.00</b>	<b>42'632.30</b>	<b>7'367.70</b>		<b>7'367.70</b>	
2170.5040.03 Anpassung Raumakustik Schulhaus	27.04.2020 NNB		42'632.30	-42'632.30		-42'632.30	31.12.2023
2170.5040.05 PV-Anlage Schulhaus - Vorprojekt	01.01.2023 Budget	50'000.00		50'000.00		50'000.00	
<b>3 KULTUR, SPORT, FREIZEIT, KIRCHE</b>		<b>965'000.00</b>	<b>445'276.90</b>	<b>519'723.10</b>	<b>68'470.25</b>	<b>451'252.85</b>	
3321.5030.00 Sanierung Baiergasse - K-Netz	01.01.2021 EGV 08.12.20	35'000.00	45'276.90	-10'276.90	797.25	-11'074.15	
3321.5030.01 Modernisierung und Erneuerung K-Netz	01.01.2023 13.12.2022 SV	420'000.00		420'000.00	12'519.35	407'480.65	
3411.5040.03 Instandhaltungsmassnahmen Gartenbad - Vorprojekt	01.01.2023 EGV 13.12.2022 BU	50'000.00		50'000.00		50'000.00	
3411.5060.01 Ersatz Chlorierungsanlage Gartenbad	01.01.2023 EGV 13.12.2022 BU	60'000.00		60'000.00	55'153.65	4'846.35	31.12.2023
3500.5620.00 Neubau Kirche und Gemeinderäume (Investitionsbeitrag)	11.12.2018 SV	400'000.00	400'000.00				31.12.2023
<b>6 VERKEHR</b>		<b>2'160'156.40</b>	<b>936'086.30</b>	<b>1'224'070.10</b>	<b>707'533.95</b>	<b>516'536.15</b>	

**Auflistung der Investitionen ins Verwaltungsvermögen**

1.1.2023 - 31.12.2023

Bezeichnung	Beschluss Datum / Art	Kredit	Kumulierte Ausgaben bis 31.12.2022	Verbleibender Kredit ohne Ausgaben 2023	Ausgaben 2023	Verbleibender Kredit per 31.12.2023	Schluss- abrechnung
6150.5010.02 Belagersatz Lenzenweg	01.01.2022 EGV 13.12.2021	74'000.00		74'000.00		74'000.00	31.12.2023
6150.5010.15 Sanierung Baiergasse Strassenbau	31.12.2020 EGV 08.12.20	1'350'000.00	780'585.20	569'414.80	202'180.90	367'233.90	
6150.5010.16 Öffentliche Beleuchtung Bückenweg	01.01.2022 EGV 13.12.2021; Nachtrag GRB 2023-25	47'700.00		47'700.00	8'230.10	39'469.90	
6150.5010.17 Belagersatz inkl. öffentliche Beleuchtung Talweg	01.01.2022 EGV 13.12.2021	88'000.00	7'654.15	80'345.85	71'595.55	8'750.30	
6150.5010.18 Belagersatz Buchweg - Lenzenweg	01.01.2022 EGV 13.12.2021	40'000.00	29'005.10	10'994.90	3'795.40	7'199.50	31.12.2023
6150.5010.19 Belagersatz Lenzenweg	01.01.2022 EGV 13.12.2021	145'000.00	96'522.85	48'477.15	15'181.40	33'295.75	31.12.2023
6150.5010.22 Sanierung Wyhlenweg Bauprojekt	01.01.2022 EGV 13.12.2021	140'000.00	22'319.00	117'681.00	97'062.40	20'618.60	
6150.5010.23 Strassensanierungen 2023	01.01.2023 EGV 13.12.2022	117'000.00		117'000.00	109'164.90	7'835.10	31.12.2023

## Auflistung der Investitionen ins Verwaltungsvermögen

1.1.2023 - 31.12.2023

Bezeichnung	Beschluss Datum / Art	Kredit	Kumulierte Ausgaben bis 31.12.2022	Verbleibender Kredit ohne Ausgaben 2023	Ausgaben 2023	Verbleibender Kredit per 31.12.2023	Schluss- abrechnung
6150.5060.02 Ersatz Traktor -> Hoflader mit Anbaugeräten	01.01.2023 EGV 13.12.2022; Nachtrag GRB 2023-81	128'456.40		128'456.40	148'456.40	-20'000.00	31.12.2023
6150.5060.03 E-Mobil mit kleiner Brücke	01.01.2023 EGV 13.12.2022	55'000.00		55'000.00	51'866.90	3'133.10	31.12.2023
6150.6010.00 Sanierung Baiergasse - Kostenbeteiligungen Stützmauer	01.01.2021 EGV 08.12.20	-25'000.00		-25'000.00		-25'000.00	
<b>7</b>	<b>UMWELTSCHUTZ UND RAUMORDNUNG</b>		<b>975'250.00</b>	<b>1'131'438.80</b>	<b>319'737.25</b>	<b>-475'926.05</b>	
7201.5030.04 Vorprojekt Abschnitt Mennweg	EGV 08.12.20	25'000.00	27'226.35	-2'226.35		-2'226.35	31.12.2023
7201.5030.05 Abschnitt Mennweg Hochwasserschutz (Bauprojekt)	01.01.2022 EGV 13.12.2021	40'000.00	1'272.75	38'727.25	972.00	37'755.25	
7201.5030.06 Sanierung Baiergasse - Wasser/Abwasser	01.01.2021 08.12.2020 SV	1'180'000.00	943'563.35	236'436.65	38'380.10	198'056.55	
7201.5030.08 Kanalsanierungsmassnahmen 2023 - Obere Dorfstrasse	01.01.2023 EGV 13.12.2022	140'000.00		140'000.00	118'780.80	21'219.20	31.12.2023
7201.6030.00 Sanierung Baiergasse - Subvention Wasser/Abwasser	01.01.2021 EGV 08.12.20	-776'250.00		-776'250.00		-776'250.00	
7201.6030.01 Abschnitt Mennweg - Subventionen	01.01.2022 EGV 13.12.2021	-40'000.00		-40'000.00		-40'000.00	

## Auflistung der Investitionen ins Verwaltungsvermögen

1.1.2023 - 31.12.2023

Bezeichnung	Beschluss Datum / Art	Kredit	Kumulierte Ausgaben bis 31.12.2022	Verbleibender Kredit ohne Ausgaben 2023	Ausgaben 2023	Verbleibender Kredit per 31.12.2023	Schluss- abrechnung
7301.5040.01 Sammellogistik Erneuerung Kübel	01.01.2022 EGV 13.12.2021	60'000.00	25'532.05	34'467.95	20'144.90	14'323.05	31.12.2023
7301.5290.00 Entsorgungsmanagement	01.01.2022 EGV 13.12.2021	50'000.00		50'000.00		50'000.00	31.12.2023
7410.5020.02 Hochwasserschutzmassnahmen 2023 Fünfeichenweg - Leimgrube / Rückhaltebecken	01.01.2023 EGV 13.12.2022	50'000.00		50'000.00		50'000.00	
7710.5040.01 Sanierung Friedhofsmauer	01.01.2022 EGV 13.12.2021	67'000.00		67'000.00		67'000.00	31.12.2023
7710.5040.02 Sanierung Friedhofsgebäude	01.01.2022 EGV 13.12.2021	41'000.00		41'000.00	106'401.90	-65'401.90	31.12.2023
7900.5290.00 Richtplanrevision	01.01.2021	138'500.00	133'844.30	4'655.70	35'057.55	-30'401.85	
<b>8 VOLKSWIRTSCHAFT</b>		<b>1'100'000.00</b>	<b>133'850.25</b>	<b>966'149.75</b>	<b>21'012.50</b>	<b>945'137.25</b>	
8500.5040.00 Umgestaltung Dorfladen/Café	01.01.2021 08.12.20 SV	1'100'000.00	133'850.25	966'149.75	21'012.50	945'137.25	31.12.2023
<b>9 FINANZEN UND STEUERN</b>			<b>-12'499'569.96</b>	<b>12'499'569.96</b>		<b>12'499'569.96</b>	
9990.6900.01 Aktivierung Investitionsausgaben allg. Haushalt			-11'092'421.21	11'092'421.21		11'092'421.21	
9990.6902.01 Aktivierung Investitionsausgaben Abwasserbeseitigung			-1'407'148.75	1'407'148.75		1'407'148.75	

**Legende Beschlussarten: SV = Sondervorlagen / BU = Budget / NK = Nachtragskredit / NNB = noch nicht beschlossen / ÜFV = Überträge**

## Kommentare zur Investitionsrechnung 2023

Gemäss §44 der Gemeindeordnung BeE 111.100 werden Investitionsvorhaben < CHF 150'000 über das Investitionsbudget genehmigt. Für Beträge > CHF 150'000 legt der Gemeinderat Sondervorlagen vor. Tranchen bereits beschlossener Sondervorlagen haben lediglich informativen Charakter.

### 00 ALLGEMEINE VERWALTUNG

#### 0220 Allgemeine Dienste

	<i>Kredit</i>	<i>Ausgaben bis 31.12.</i>	<i>in Arbeit</i> <i>Restkredit</i>
<b>5290 IKS – internes Kontrollsystem</b>			
Die Gemeindeverwaltung hat im Rahmen der ordentlichen Revision durch die RPK den Auftrag erhalten, ein internes Kontrollsystem zu erarbeiten. Im Jahr 2023 wurde das interne Kontrollsystem implementiert und im Jahr 2024 wird es mit Hilfe externe Unterstützung weiter entwickelt.	86'500.00	53'446.20	33'053.80

### 02 BILDUNG

#### 2170 Schulliegenschaften und Kindergärten

	<i>Kredit</i>	<i>Ausgaben bis 31.12.</i>	<i>in Arbeit</i> <i>Restkredit</i>
<b>5040.05 PV-Anlage Schulhaus - Vorprojekt</b>			
Das Vorprojekt wurde noch nicht gestartet.	50'000.00	0.00	50'000.00

### 03 KULTUR, SPORT, FREIZEIT, KIRCHE

#### 3321 Antennen- und Kabelanlagen

	<i>Kredit</i>	<i>Ausgaben bis 31.12.</i>	<i>in Arbeit</i> <i>Nachtragskredit</i>
<b>5030.00 Sanierung Baiergasse – K-Netz</b>			
Dieser Teilkredit der Sanierung Baiergasse wurde überschritten, weil im Rahmen der Bauarbeiten festgestellt wurde, dass sich das K-Netz in einem schlechteren Zustand als erwartet befand. Der Gesamtkredit ist noch immer eingehalten.	35'000.00	46'074.15	-11'074.15

## 3321 Antennen- und Kabelanlagen

			<b>in Arbeit</b>
	<i>Kredit</i>	<i>Ausgaben bis 31.12.</i>	<i>Restkredit</i>
<b>5030.01 Modernisierung und Erneuerung K-Netz</b>			
Die Arbeiten wurden aufgenommen und laufen 2024 weiter.	420'000.00	12'519.35	407'480.65

## 3411 Gartenbad

			<b>in Arbeit</b>
	<i>Kredit</i>	<i>Ausgaben bis 31.12.</i>	<i>Restkredit</i>
<b>5040.03 Instandhaltungsmassnahmen Gartenbad - Vorprojekt</b>			
Das Vorprojekt wurde noch nicht gestartet.	50'000.00	0.00	50'000.00

		<b>Abgeschlossen per 31.12.2023</b>	
	<i>Kredit</i>	<i>Ausgaben bis 31.12.</i>	<i>Nachtragskredit</i>
<b>5060.01 Ersatz Chlorierungsanlage Gartenbad</b>			
Die Anlage wurde ersetzt und in Betrieb genommen. Dank der neuen Anlage benötigte es keinen Spezialschrank für Chemikalien mehr, weil keine Chemikalien mehr benötigt werden. Was gleichzeitig weniger Kosten an Verbrauchsmaterial verursacht. (siehe Kommentare zur ER).	60'000.00	55'153.65	-4'846.35

**06 VERKEHR**

## 6150 Strassenverkehr

		<b>Abgeschlossen per 31.12.2023</b>	
	<i>Kredit</i>	<i>Ausgaben bis 31.12.</i>	<i>Restkredit</i>
<b>5010.02 Belagersatz Lenzenweg</b>			
Der Belag wurde 2023 ersetzt.	74'000.00	0.00	74'000.00

			<b>in Arbeit</b>
	<i>Kredit</i>	<i>Ausgaben bis 31.12.</i>	<i>Restkredit</i>
<b>5010.15 Sanierung Baiergasse Strassenbau</b>			
Die Hauptarbeiten der Sanierung sind abgeschlossen. Die Kreditabrechnung folgt im 2024.	1'350'000.00	982'766.10	367'233.90

		<b>Abgeschlossen per 31.12.2023</b>	
	<i>Kredit</i>	<i>Ausgaben bis 31.12.</i>	<i>Restkredit</i>
<b>5010.16 Öffentliche Beleuchtung Brückenweg</b>			
Das Projekt konnte wie geplant abgeschlossen werden.	47'700.00	8'230.10	39'469.90

## 6150 Strassenverkehr

			<b>in Arbeit</b>
	<i>Kredit</i>	<i>Ausgaben bis 31.12.</i>	<i>Restkredit</i>
<b>5010.17 Belagersatz inkl. öffentl. Beleuchtung Talweg</b>			
Der Grossteil ist bereits umgesetzt. Abschluss mit Deckbelag wird 2024 erledigt.	88'000.00	79'249.70	8'750.30
			<b>Abgeschossen per 31.12.2023</b>
<b>5010.18 Belagersatz Buchweg - Lenzenweg</b>			
Der Belag wurde 2023 ersetzt.	40'000.00	32'800.50	7'199.50
			<b>Abgeschossen per 31.12.2023</b>
<b>5010.19 Belagersatz Lenzenweg</b>			
Der Belag wurde 2023 ersetzt. Günstiger wurde es, weil der bestehende Belag wiederverwertet werden konnte.	145'000.00	111'704.25	33'295.75
			<b>in Arbeit</b>
<b>5010.22 Sanierung Wyhlenweg Bauprojekt</b>			
Die Arbeiten sind aufgenommen und sollten 2024 abgeschlossen werden.	140'000.00	119'381.40	20'618.60
			<b>Abgeschossen per 31.12.2023</b>
<b>5010.23 Strassensanierung 2023</b>			
Die Arbeiten konnten wie geplant durchgeführt und abgeschlossen werden.	117'000.00	109'164.90	7'835.10
			<b>Abgeschossen per 31.12.2023</b>
<b>5060.02 Ersatz Traktor</b>			
Der neue Traktor wurde angeschafft und in Betrieb genommen. Die Differenz CHF 20'000 wurde mit dem Verkauf des alten Fahrzeugs gedeckt.	128'456.40	148'456.40	0
			<b>Abgeschossen per 31.12.2023</b>
<b>5060.03 E-Mobil mit kleiner Brücke</b>			
Das Fahrzeug wurde angeschafft und in Betrieb genommen.	55'000.00	51'866.90	3'133.10
			<b>in Arbeit</b>
<b>6010.00 Sanierung Baiergasse – Kostenbeteiligung Stützmauer</b>			
Das Sanierungsprojekt ist noch nicht abgeschlossen und der Sanierungsbeitrag entsprechend noch nicht beantragt, bzw. überwiesen worden.	-25'000.00	0.00	-25'000.00



## 7 UMWELTSCHUTZ UND RAUMORDNUNG

### 7201 Abwasserbeseitigung

	<i>Kredit</i>	<i>Ausgaben bis 31.12.</i>	<i>Restkredit</i>
<b>5030.05 Abschnitt Mennweg Hochwasserschutz</b>			<b>in Arbeit</b>
Das Projekt wird vom Kanton BS gesteuert und konnte 2023 noch nicht beendet werden.	40'000.00	2'244.75	37'755.25
<b>5030.06 Sanierung Baiergasse Wasser/Abwasser</b>			<b>in Arbeit</b>
Siehe 3321.5030.00 – Projekt läuft 2024 weiter.	1'180'000.00	981'943.45	198'056.55
			<b>Abgeschlossen per 31.12.2023</b>
<b>5030.08 Kanalisierungsmassnahmen 2023</b>			
Die geplanten Kanalisierungsmassnahmen 2023 wurde ausgeführt und der Kredit eingehalten.	140'000.00	118'780.80	21'219.20
<b>6030.00 Sanierung Baiergasse – Subvention</b>			<b>in Arbeit</b>
Das Projekt ist noch nicht abgeschlossen. Die Subventionsbeiträge können erst nach Projektabschluss beantragt werden.	-776'250.00	0.00	-776'250.00
<b>6030.01 Abschnitt Mennweg – Subvention</b>			<b>in Arbeit</b>
Subventionen werden nach Projektabschluss beantragt.	-40'000.00	0.00	-40'000.00

### 7301 Abfallwirtschaft

	<i>Kredit</i>	<i>Ausgaben bis 31.12.</i>	<i>Restkredit</i>
<b>5040.01 Sammellogistik Erneuerung Kübel</b>			<b>Abgeschlossen per 31.12.2023</b>
Die geplanten Abfalleimer wurden ersetzt.	60'000.00	45'676.95	14'323.05
<b>5290.00 Entsorgungsmanagement</b>			<b>Abgeschlossen per 31.12.2023</b>
Das ist ein vom «alten» Gemeinderat geplantes Vorhaben, dass vom «neuen» Gemeinderat nicht aufgenommen wird. Der Kredit wird abgeschlossen.	50'000.00	0.00	50'000.00

## 7410 Gewässerverbauung

	<i>Kredit</i>	<i>Ausgaben bis 31.12.</i>	<i>in Arbeit Restkredit</i>
<b>5020.02 Hochwasserschutzmassnahmen 2023</b>			
Es waren keine Ausgaben nötig, es gab kein weiteres Unwetter.	50'000.00	0.00	50'000.00

## 7710 Friedhof und Bestattungen

	<i>Kredit</i>	<b>Abgeschlossen per 31.12.2023</b>	
		<i>Ausgaben bis 31.12.</i>	<i>Restkredit</i>
<b>5040.01 Sanierung Friedhofsmauer</b>			
Die Sanierung der Friedhofsmauer war nach genauerer Untersuchung noch nicht nötig und es wurde innerhalb des Gesamtprojektes «Sanierung aller Friedhofsbauten» darauf verzichtet.	67'000.00	0	67'000.00

	<i>Kredit</i>	<b>Abgeschlossen per 31.12.2023</b>	
		<i>Ausgaben bis 31.12.</i>	<i>Nachtragskredit</i>
<b>5040.02 Sanierung Friedhofsgebäude</b>			
Die Sanierungsmassnahmen fielen höher aus wegen der ungeplanten Eternitentsorgung.	41'000.00	106'401.90	-65'401.90

## 7900 Raumordnung

	<i>Kredit</i>	<i>Ausgaben bis 31.12.</i>	<i>in Arbeit Nachtragskredit</i>
<b>5290 Richtplanrevision</b>			
Die Arbeiten sind noch nicht abgeschlossen.	138'500.00	168'901.85	-30'401.85

## 8500 Industrie, Gewerbe, Handel

	<i>Kredit</i>	<b>Abgeschlossen 31.12.2023</b>	
		<i>Ausgaben bis 31.12.</i>	<i>Restkredit</i>
<b>5040.00 Umgestaltung Dorfladen/Café</b>			
Der Kredit wird abgeschlossen. Bei Bedarf wird eine neue Sondervorlage ausgearbeitet und dem Souverän vorgelegt.	1'100'000.00	154'862.75	945'137.25

**Zusammenzug der Bilanz**

1.1.2023 - 31.12.2023

Konto	Bilanz Zusammenzug	Bestand per 01.01.2023	Zunahme	Abnahme	Bestand per 31.12.2023
<b>1</b>	<b>Aktiven</b>	<b>74'130'970.77</b>	<b>88'915'785.02</b>	<b>76'635'270.14</b>	<b>86'411'485.65</b>
<b>10</b>	<b>Finanzvermögen</b>	<b>49'810'015.40</b>	<b>87'627'453.12</b>	<b>75'629'257.70</b>	<b>61'808'210.82</b>
<b>14</b>	<b>Verwaltungsvermögen</b>	<b>24'320'955.37</b>	<b>1'288'331.90</b>	<b>1'006'012.44</b>	<b>24'603'274.83</b>
	Allgemeiner Haushalt	22'456'244.97	1'110'054.10	984'848.12	22'581'450.95
	Spezialfinanzierung Abwasserbeseitigung	1'839'178.35	158'132.90	21'164.32	1'976'146.93
	Spezialfinanzierung K-Netz				
<b>2</b>	<b>Passiven</b>	<b>74'130'970.77</b>	<b>59'545'496.87</b>	<b>47'264'981.99</b>	<b>86'411'485.65</b>
<b>20</b>	<b>Fremdkapital</b>	<b>13'326'275.74</b>	<b>47'593'396.94</b>	<b>46'684'582.87</b>	<b>14'235'089.81</b>
<b>29</b>	<b>Eigenkapital</b>	<b>60'804'695.03</b>	<b>11'952'099.93</b>	<b>580'399.12</b>	<b>72'176'395.84</b>
	Allgemeiner Haushalt	57'255'508.71	11'340'158.12	580'399.12	68'015'267.71
	<i>Bilanzüberschuss/Bilanzfehlbetrag</i>	<i>43'817'154.56</i>	<i>6'665'158.12</i>		<i>50'482'312.68</i>
	<i>Neubewertungsreserve/PK-Bilanzfehlbetrag</i>				
	<i>Vorfinanzierungen</i>	<i>13'342'203.25</i>	<i>4'675'000.00</i>	<i>580'399.12</i>	<i>17'436'804.13</i>
	<i>Fonds und privatrechtliche Zweckbindungen</i>	<i>96'150.90</i>			<i>96'150.90</i>
	Spezialfinanzierung Abwasserbeseitigung	2'147'802.36	515'894.21		2'663'696.57
	Spezialfinanzierung K-Netz	1'401'383.96	96'047.60		1'497'431.56

**Bilanz**

1.1.2023 - 31.12.2023

Nummer	Bilanz	01.01.2023	Zunahme	Abnahme	31.12.2023
<b>1</b>	<b>Aktiven</b>	<b>74'130'970.77</b>	<b>88'915'785.02</b>	<b>76'635'270.14</b>	<b>86'411'485.65</b>
<b>10</b>	<b>Finanzvermögen</b>	<b>49'810'015.40</b>	<b>87'627'453.12</b>	<b>75'629'257.70</b>	<b>61'808'210.82</b>
<b>100</b>	<b>Flüssige Mittel u.kurzfrist.Geldanlagen</b>	<b>14'016'812.68</b>	<b>51'699'719.19</b>	<b>51'761'213.77</b>	<b>13'955'318.10</b>
<b>1000</b>	<b>Kasse</b>	<b>2'241.30</b>	<b>24'411.50</b>	<b>22'859.20</b>	<b>3'793.60</b>
<b>10000</b>	<b>Kasse</b>	<b>2'241.30</b>	<b>24'411.50</b>	<b>22'859.20</b>	<b>3'793.60</b>
10000.00	Hauptkasse	2'241.30	24'411.50	22'859.20	3'793.60
<b>1001</b>	<b>Post</b>	<b>6'325'384.53</b>	<b>9'714'910.37</b>	<b>11'949'885.16</b>	<b>4'090'409.74</b>
<b>10010</b>	<b>Post</b>	<b>6'325'384.53</b>	<b>9'714'910.37</b>	<b>11'949'885.16</b>	<b>4'090'409.74</b>
10010.00	Postfinance CH43 0900 0000 4001 4600 3	6'325'384.53	9'714'910.37	11'949'885.16	4'090'409.74
<b>1002</b>	<b>Bank</b>	<b>7'689'186.85</b>	<b>22'960'397.32</b>	<b>27'788'469.41</b>	<b>2'861'114.76</b>
<b>10020</b>	<b>Bank</b>	<b>7'689'186.85</b>	<b>22'960'397.32</b>	<b>27'788'469.41</b>	<b>2'861'114.76</b>
10020.00	BKB Kontokorrent CH32 0077 0020 0590 3428 0	393'130.54	1'502'855.00	1'487'230.79	408'754.75
10020.01	BLKB Kontokorrent CH58 0076 9435 9552 8200 1	999'645.55		329.25	999'316.30
10020.02	Raiffeisenbank CH07 8080 8002 3331 4883 5	5'999'990.83	21'057'408.33	26'020'826.47	1'036'572.69
10020.03	Raiffeisenbank CH3880808004264181500 Sparkonto	-0.90	10.06	2.90	6.26
10020.06	UBS Kontokorrent CH37 0023 3233 6164 51B1 L	85'111.17		80.00	85'031.17
10020.50	BKB Mietzinskonto CH54 0077 0020 5670 0581 2	211'309.66	400'123.93	280'000.00	331'433.59
<b>1003</b>	<b>Kurzfristige Geldmarktanlagen</b>		<b>19'000'000.00</b>	<b>12'000'000.00</b>	<b>7'000'000.00</b>
<b>10030</b>	<b>Kurzfristige Geldmarktanlagen</b>		<b>19'000'000.00</b>	<b>12'000'000.00</b>	<b>7'000'000.00</b>
10030.00	Raiffeisenbank Festgeldanlage bis 90 Tage		19'000'000.00	12'000'000.00	7'000'000.00
<b>101</b>	<b>Forderungen</b>	<b>14'848'163.42</b>	<b>22'353'957.34</b>	<b>16'207'161.09</b>	<b>20'994'959.67</b>
<b>1010</b>	<b>Forder.a.Lieferung.an Leist.ggü.Dritten</b>	<b>540'675.25</b>	<b>1'290'014.67</b>	<b>929'003.30</b>	<b>901'686.62</b>
<b>10100</b>	<b>Forderungen aus Liefer.und Leist.</b>	<b>539'968.25</b>	<b>1'269'214.75</b>	<b>928'296.30</b>	<b>880'886.70</b>
10100.00	Debitoren Abacus	539'968.25	1'269'214.75	928'296.30	880'886.70

**Bilanz**

1.1.2023 - 31.12.2023

Nummer	Bilanz	01.01.2023	Zunahme	Abnahme	31.12.2023
<b>10102</b>	<b>Forderungen Verrechnungssteuer</b>	<b>707.00</b>	<b>20'799.92</b>	<b>707.00</b>	<b>20'799.92</b>
10102.00	Forderungen Verrechnungssteuer	707.00	20'799.92	707.00	20'799.92
<b>1011</b>	<b>Kontokorrente mit Dritten</b>	<b>1'134'457.50</b>	<b>6'516'631.82</b>	<b>1'831'094.52</b>	<b>5'819'994.80</b>
<b>10110</b>	<b>Kontokorrente mit Dritten</b>	<b>1'134'457.50</b>	<b>6'516'631.82</b>	<b>1'831'094.52</b>	<b>5'819'994.80</b>
10110.00	Kontokorrent Kant. BS - Steuern	1'134'457.50	5'819'994.80	1'134'457.50	5'819'994.80
10110.23	Kontokorrent Liegenschaftsverwaltung		696'637.02	696'637.02	
<b>1012</b>	<b>Steuerforderungen</b>	<b>13'082'755.55</b>	<b>14'488'115.25</b>	<b>13'375'322.60</b>	<b>14'195'548.20</b>
<b>10120</b>	<b>Forderungen Gemeindesteuern</b>	<b>13'349'755.55</b>	<b>14'488'115.25</b>	<b>13'352'322.60</b>	<b>14'485'548.20</b>
10120.01	Forderungen Gemeindesteuern gem. Abrechnung Kant. BS	13'342'119.00	14'485'548.20	13'342'119.00	14'485'548.20
10120.10	Debitoren Steuer Larix	7'636.55	2'567.05	10'203.60	
<b>10121</b>	<b>Wertberichtigung auf Forderungen Gemeindest.</b>	<b>-267'000.00</b>		<b>23'000.00</b>	<b>-290'000.00</b>
10121.00	Wertberichtigung auf Forderungen Gemeindesteuern	-267'000.00		23'000.00	-290'000.00
<b>1015</b>	<b>Durchlaufkonto</b>	<b>69'839.70</b>	<b>59'199.60</b>	<b>51'616.55</b>	<b>77'422.75</b>
<b>10150</b>	<b>Durchlaufkonto</b>	<b>69'839.70</b>	<b>59'199.60</b>	<b>51'616.55</b>	<b>77'422.75</b>
10150.01	Durchlaufkonto Kartenzahlungen Schalter Verwaltung		18'953.00	18'953.00	
10150.04	Durchlaufkonto Kasse		5'788.60	5'788.60	
10150.23	Durchlaufkonto Aufgelaufene NK Liegenschaften	69'839.70	34'458.00	26'874.95	77'422.75
<b>1019</b>	<b>Übrige Forderungen</b>	<b>20'435.42</b>	<b>-4.00</b>	<b>20'124.12</b>	<b>307.30</b>
<b>10190</b>	<b>Übrige Forderungen</b>	<b>311.30</b>	<b>-4.00</b>		<b>307.30</b>
10190.02	Depot Getränke Gemeindehaus	311.30	-4.00		307.30
<b>10192</b>	<b>MWST-Vorsteuerguthaben</b>	<b>20'124.12</b>		<b>20'124.12</b>	
10192.31	VST ER Kabelnetz (CHE-115.698.421)	1'678.25		1'678.25	
10192.72	VST ER Abwasserbeseitigung (CHE-304.458.687)	18'445.87		18'445.87	
<b>102</b>	<b>Kurzfristige Finanzanlagen</b>		<b>7'000'000.00</b>	<b>7'000'000.00</b>	
<b>1023</b>	<b>Festgelder</b>		<b>7'000'000.00</b>	<b>7'000'000.00</b>	
<b>10230</b>	<b>Festgelder</b>		<b>7'000'000.00</b>	<b>7'000'000.00</b>	

**Bilanz**

1.1.2023 - 31.12.2023

Nummer	Bilanz	01.01.2023	Zunahme	Abnahme	31.12.2023
10230.00	Raiffeisenbank Festgeldanlage über 90 Tage		7'000'000.00	7'000'000.00	
<b>104</b>	<b>Aktive Rechnungsabgrenzungen</b>	<b>259'246.20</b>	<b>6'138'712.24</b>	<b>275'378.64</b>	<b>6'122'579.80</b>
<b>1042</b>	<b>Aktive Rechnungsabgrenzungen Steuern</b>	<b>200'394.00</b>	<b>6'017'000.00</b>	<b>200'394.00</b>	<b>6'017'000.00</b>
<b>10420</b>	<b>Aktive Rechnungsabgrenzungen Steuern</b>	<b>200'394.00</b>	<b>6'017'000.00</b>	<b>200'394.00</b>	<b>6'017'000.00</b>
10420.00	Aktive Rechnungsabgrenzungen Steuern	200'394.00	6'017'000.00	200'394.00	6'017'000.00
<b>1045</b>	<b>Übrige aktive Rechnungsabgrenzungen</b>	<b>58'852.20</b>	<b>121'712.24</b>	<b>74'984.64</b>	<b>105'579.80</b>
<b>10450</b>	<b>Übrige aktive Rechnungsabgrenzungen</b>	<b>58'852.20</b>	<b>121'712.24</b>	<b>74'984.64</b>	<b>105'579.80</b>
10450.00	Aktive Rechnungsabgrenzungen	58'000.00	105'459.85	58'000.00	105'459.85
10450.50	Aktive Rechnungsabgrenzungen Liegenschaften	852.20	16'252.39	16'984.64	119.95
<b>106</b>	<b>Vorräte</b>	<b>35'434.05</b>	<b>11'741.40</b>	<b>18'504.20</b>	<b>28'671.25</b>
<b>1060</b>	<b>Handelswaren</b>	<b>35'434.05</b>	<b>11'741.40</b>	<b>18'504.20</b>	<b>28'671.25</b>
<b>10600</b>	<b>Handelswaren</b>	<b>35'434.05</b>	<b>11'741.40</b>	<b>18'504.20</b>	<b>28'671.25</b>
10600.50	Heizmaterialvorrat	35'434.05	11'111.40	18'504.20	28'041.25
10600.76	Vorrat Robidogmaterial		630.00		630.00
<b>108</b>	<b>Sachanlagen</b>	<b>20'650'359.05</b>	<b>423'322.95</b>	<b>367'000.00</b>	<b>20'706'682.00</b>
<b>1080</b>	<b>Grundstücke</b>	<b>11'083'682.00</b>			<b>11'083'682.00</b>
<b>10800</b>	<b>Grundstücke ohne Baurechte</b>	<b>11'083'682.00</b>			<b>11'083'682.00</b>
10800.01	Grundstücke ohne Baurechte	11'083'682.00			11'083'682.00
<b>1084</b>	<b>Überbaute Liegenschaften</b>	<b>9'566'677.05</b>	<b>423'322.95</b>	<b>367'000.00</b>	<b>9'623'000.00</b>
<b>10840</b>	<b>Überbaute Liegenschaften</b>	<b>9'566'677.05</b>	<b>423'322.95</b>	<b>367'000.00</b>	<b>9'623'000.00</b>
10840.00	Überbaute Liegenschaften	9'566'677.05	423'322.95	367'000.00	9'623'000.00
<b>14</b>	<b>Verwaltungsvermögen</b>	<b>24'320'955.37</b>	<b>1'288'331.90</b>	<b>1'006'012.44</b>	<b>24'603'274.83</b>
<b>140</b>	<b>Sachanlagen</b>	<b>23'580'268.45</b>	<b>1'229'543.35</b>	<b>970'373.06</b>	<b>23'839'438.74</b>

**Bilanz**

1.1.2023 - 31.12.2023

Nummer	Bilanz	01.01.2023	Zunahme	Abnahme	31.12.2023
<b>1400</b>	<b>Grundstücke</b>	<b>3'434'849.00</b>			<b>3'434'849.00</b>
<b>14000</b>	<b>Allgemeiner Haushalt</b>	<b>3'434'849.00</b>			<b>3'434'849.00</b>
14000.00	Grundstücke Allg. Haushalt	3'434'849.00			3'434'849.00
<b>1401</b>	<b>Strassen / Verkehrswege</b>	<b>1'780'834.42</b>	<b>668'374.20</b>	<b>180'920.02</b>	<b>2'268'288.60</b>
<b>14010</b>	<b>Strassen / Verkehrswege</b>	<b>1'780'834.42</b>	<b>668'374.20</b>	<b>180'920.02</b>	<b>2'268'288.60</b>
14010.00	Strassen / Verkehrswege	1'780'834.42	668'374.20	180'920.02	2'268'288.60
<b>1402</b>	<b>Wasserbau</b>	<b>36'223.60</b>		<b>905.59</b>	<b>35'318.01</b>
<b>14020</b>	<b>Wasserbau</b>	<b>36'223.60</b>		<b>905.59</b>	<b>35'318.01</b>
14020.00	Wasserbau	36'223.60		905.59	35'318.01
<b>1403</b>	<b>Übrige Tiefbauten</b>	<b>2'557'605.21</b>	<b>158'132.90</b>	<b>52'008.20</b>	<b>2'663'729.91</b>
<b>14030</b>	<b>Allgemeiner Haushalt</b>	<b>718'426.86</b>		<b>30'843.88</b>	<b>687'582.98</b>
14030.00	Tiefbauten Allg. Haushalt	718'426.86		30'843.88	687'582.98
<b>14032</b>	<b>Abwasserbeseitigung</b>	<b>1'839'178.35</b>	<b>158'132.90</b>	<b>21'164.32</b>	<b>1'976'146.93</b>
14032.00	Übr. Tiefbauten Abwasserbeseitigung	1'839'178.35	158'132.90	21'164.32	1'976'146.93
<b>1404</b>	<b>Hochbauten</b>	<b>15'637'445.62</b>	<b>127'414.40</b>	<b>691'203.94</b>	<b>15'073'656.08</b>
<b>14040</b>	<b>Allgemeiner Haushalt</b>	<b>15'637'445.62</b>	<b>127'414.40</b>	<b>691'203.94</b>	<b>15'073'656.08</b>
14040.00	Hochbauten Allg. Haushalt	15'637'445.62	127'414.40	691'203.94	15'073'656.08
<b>1406</b>	<b>Mobilien</b>	<b>133'310.60</b>	<b>275'621.85</b>	<b>45'335.31</b>	<b>363'597.14</b>
<b>14060</b>	<b>Allgemeiner Haushalt</b>	<b>107'778.55</b>	<b>255'476.95</b>	<b>45'335.31</b>	<b>317'920.19</b>
14060.00	Mobilien Allg. Haushalt	107'778.55	255'476.95	45'335.31	317'920.19
<b>14063</b>	<b>Abfallbeseitigung</b>	<b>25'532.05</b>	<b>20'144.90</b>		<b>45'676.95</b>
14063.00	Mobilien Abfallbeseitigung	25'532.05	20'144.90		45'676.95
<b>142</b>	<b>Immaterielle Anlagen</b>	<b>223'225.25</b>	<b>38'288.55</b>	<b>2'611.05</b>	<b>258'902.75</b>
<b>1429</b>	<b>Planwerke</b>	<b>223'225.25</b>	<b>38'288.55</b>	<b>2'611.05</b>	<b>258'902.75</b>

**Bilanz**

1.1.2023 - 31.12.2023

Nummer	Bilanz	01.01.2023	Zunahme	Abnahme	31.12.2023
<b>14290</b>	<b>Allgemeiner Haushalt</b>	<b>223'225.25</b>	<b>38'288.55</b>	<b>2'611.05</b>	<b>258'902.75</b>
14290.01	Planwerke allg. Haushalt	223'225.25	38'288.55	2'611.05	258'902.75
<b>144</b>	<b>Darlehen</b>		<b>20'000.00</b>		<b>20'000.00</b>
<b>1445</b>	<b>Darlehen an private Unternehmungen</b>		<b>20'000.00</b>		<b>20'000.00</b>
<b>14450</b>	<b>Darlehen an private Unternehmungen</b>		<b>20'000.00</b>		<b>20'000.00</b>
14450.00	Darlehen biolini GmbH (2024.01-2027.02)		20'000.00		20'000.00
<b>145</b>	<b>Beteiligungen</b>	<b>130'795.00</b>	<b>500.00</b>	<b>19'695.00</b>	<b>111'600.00</b>
<b>1454</b>	<b>Beteilig.an öffentl.Unternehmungen</b>	<b>130'795.00</b>		<b>19'695.00</b>	<b>111'100.00</b>
<b>14540</b>	<b>Allgemeiner Haushalt</b>	<b>130'795.00</b>		<b>19'695.00</b>	<b>111'100.00</b>
14540.01	Namenaktien Raurica Wald AG	130'795.00		19'695.00	111'100.00
<b>1455</b>	<b>Beteilig.an privaten Unternehmungen</b>		<b>500.00</b>		<b>500.00</b>
<b>14550</b>	<b>Beteilig.an privaten Unternehmungen</b>		<b>500.00</b>		<b>500.00</b>
14550.01	Genossenschaftanteile Raiffeisenbank		500.00		500.00
<b>146</b>	<b>Investitionsbeiträge</b>	<b>386'666.67</b>		<b>13'333.33</b>	<b>373'333.34</b>
<b>1464</b>	<b>Investitionsbeit.an öffentl.Unternehmungen</b>	<b>386'666.67</b>		<b>13'333.33</b>	<b>373'333.34</b>
<b>14640</b>	<b>Investitionsbeit.an öffentl.Unternehmungen</b>	<b>386'666.67</b>		<b>13'333.33</b>	<b>373'333.34</b>
14640.00	Inv. Beitr. an öffentl. Unternehm.	386'666.67		13'333.33	373'333.34



**Bilanz**

1.1.2023 - 31.12.2023

Nummer	Bilanz	01.01.2023	Zunahme	Abnahme	31.12.2023
<b>2</b>	<b>Passiven</b>	<b>74'130'970.77</b>	<b>59'545'496.87</b>	<b>47'264'981.99</b>	<b>86'411'485.65</b>
<b>20</b>	<b>Fremdkapital</b>	<b>13'326'275.74</b>	<b>47'593'396.94</b>	<b>46'684'582.87</b>	<b>14'235'089.81</b>
<b>200</b>	<b>Laufende Verbindlichkeiten</b>	<b>1'592'932.99</b>	<b>8'930'172.24</b>	<b>9'035'729.22</b>	<b>1'487'376.01</b>
<b>2000</b>	<b>Kreditoren</b>	<b>1'434'626.03</b>	<b>7'612'014.98</b>	<b>7'766'109.10</b>	<b>1'280'531.91</b>
<b>20000</b>	<b>Kreditoren</b>	<b>1'434'626.03</b>	<b>7'612'014.98</b>	<b>7'766'109.10</b>	<b>1'280'531.91</b>
20000.00	Kreditoren Sammelkonto	1'434'625.08	7'216'199.98	7'370'293.15	1'280'531.91
20001.01	Kreditor AHV/IV/EL	0.95	159'502.40	159'503.35	
20001.02	Kreditor Pensionskasse		205'546.05	205'546.05	
20001.03	Kreditor SUVA		17'968.00	17'968.00	
20001.04	Kreditor UVK		1'354.40	1'354.40	
20001.05	Kreditor KTG		11'444.15	11'444.15	
<b>2002</b>	<b>Steuern</b>		<b>74'246.27</b>	<b>37'512.37</b>	<b>36'733.90</b>
<b>20022</b>	<b>Steuerschulden MWST</b>		<b>74'246.27</b>	<b>37'512.37</b>	<b>36'733.90</b>
20022.31	UST Kabelnetz (CHE-115.698.421)		10'119.83	10'119.83	
20022.32	UST Zahllast Kabelnetz (CHE-115.698.421)		10'365.52	8'385.47	1'980.05
20022.72	UST Abwasserbeseitigung (CHE-304.458.687)		9'705.08	9'705.08	
20022.73	UST Zahllast Abwasserbeseitigung (CHE-304.458.687)		44'055.84	9'301.99	34'753.85
<b>2005</b>	<b>Durchlaufkonto</b>		<b>1'178'945.70</b>	<b>1'178'945.70</b>	
<b>20050</b>	<b>Durchlaufkonto</b>		<b>1'178'945.70</b>	<b>1'178'945.70</b>	
20050.12	Durchlaufkonto Allgemein		26'268.20	26'268.20	
20053.00	Ausgleichskonto Löhne		1'152'677.50	1'152'677.50	
<b>2009</b>	<b>Übrige laufende Verpflichtungen</b>	<b>158'306.96</b>	<b>64'965.29</b>	<b>53'162.05</b>	<b>170'110.20</b>
<b>20090</b>	<b>Übrige laufende Verpflichtungen</b>	<b>158'306.96</b>	<b>64'965.29</b>	<b>53'162.05</b>	<b>170'110.20</b>
20090.50	Vorauszahlungen Mieter	140'590.66	36'608.74	36'960.45	140'238.95
20090.51	Übrige Verbindlichkeiten Liegenschaftsbuchhaltung	17'716.30	28'356.55	16'201.60	29'871.25
<b>201</b>	<b>Kurzfristige Finanzverbindlichkeiten</b>		<b>28'475'510.90</b>	<b>28'475'510.90</b>	

**Bilanz**

1.1.2023 - 31.12.2023

Nummer	Bilanz	01.01.2023	Zunahme	Abnahme	31.12.2023
<b>2011</b>	<b>Verb.ggü.Gemeinwesen u.Zweckverbänden</b>		<b>28'475'510.90</b>	<b>28'475'510.90</b>	
<b>20110</b>	<b>Verbindlichkeiten ggü.Gemeinw.u.Zweckverb.</b>		<b>28'475'510.90</b>	<b>28'475'510.90</b>	
20110.10	Verbindlichkeiten gegenüber Gemeinden und Kanton		28'475'510.90	28'475'510.90	
<b>204</b>	<b>Passive Rechnungsabgrenzung</b>	<b>7'673'342.75</b>	<b>3'885'713.80</b>	<b>7'673'342.75</b>	<b>3'885'713.80</b>
<b>2045</b>	<b>Übrige passive Rechnungsabgrenzungen</b>	<b>7'673'342.75</b>	<b>3'885'713.80</b>	<b>7'673'342.75</b>	<b>3'885'713.80</b>
<b>20450</b>	<b>Übrige passive Rechnungsabgrenzungen</b>	<b>7'673'342.75</b>	<b>3'885'713.80</b>	<b>7'673'342.75</b>	<b>3'885'713.80</b>
20450.00	Übrige passive Rechnungsabgrenzungen	7'673'342.75	3'885'713.80	7'673'342.75	3'885'713.80
<b>205</b>	<b>Kurzfristige Rückstellungen</b>	<b>60'000.00</b>	<b>6'302'000.00</b>		<b>6'362'000.00</b>
<b>2050</b>	<b>Rückstellungen aus Mehrleistungen Personal</b>	<b>60'000.00</b>	<b>2'000.00</b>		<b>62'000.00</b>
<b>20500</b>	<b>Rückstellungen aus Mehrleistungen Personal</b>	<b>60'000.00</b>	<b>2'000.00</b>		<b>62'000.00</b>
20500.00	Rückstellung aus Mehrleistungen Personal	60'000.00	2'000.00		62'000.00
<b>2059</b>	<b>Übrige kurzfristige Rückstellungen</b>		<b>6'300'000.00</b>		<b>6'300'000.00</b>
<b>20590</b>	<b>Übrige kurzfristige Rückstellungen</b>		<b>6'300'000.00</b>		<b>6'300'000.00</b>
2059093	Rückstellungen FiLaG		6'300'000.00		6'300'000.00
<b>206</b>	<b>Langfristige Finanzverbindlichkeiten</b>	<b>4'000'000.00</b>		<b>1'500'000.00</b>	<b>2'500'000.00</b>
<b>2064</b>	<b>Darlehen</b>	<b>4'000'000.00</b>		<b>1'500'000.00</b>	<b>2'500'000.00</b>
<b>20640</b>	<b>Darlehen</b>	<b>4'000'000.00</b>		<b>1'500'000.00</b>	<b>2'500'000.00</b>
20640.01	Darlehen BKB 0.03% 30.11.2020 - 29.11.2024	4'000'000.00		1'500'000.00	2'500'000.00
<b>29</b>	<b>Eigenkapital</b>	<b>60'804'695.03</b>	<b>11'952'099.93</b>	<b>580'399.12</b>	<b>72'176'395.84</b>
<b>290</b>	<b>Verpfl.,Vorschüsse ggü.Spezialfinanzierung</b>	<b>3'549'186.32</b>	<b>611'941.81</b>		<b>4'161'128.13</b>
<b>2900</b>	<b>Verpfl.,Vorschüsse ggü.Spezialfinanzierung</b>	<b>3'549'186.32</b>	<b>611'941.81</b>		<b>4'161'128.13</b>
<b>29002</b>	<b>Abwasserbeseitigung</b>	<b>2'147'802.36</b>	<b>515'894.21</b>		<b>2'663'696.57</b>
29002.01	Spezialfinanzierung Abwasserbeseitigung	2'147'802.36	515'894.21		2'663'696.57

**Bilanz**

1.1.2023 - 31.12.2023

Nummer	Bilanz	01.01.2023	Zunahme	Abnahme	31.12.2023
<b>29005</b>	<b>Weitere SF</b>	<b>1'401'383.96</b>	<b>96'047.60</b>		<b>1'497'431.56</b>
29005.00	Spezialfinanzierung K-Netz	1'401'383.96	96'047.60		1'497'431.56
<b>291</b>	<b>Fonds im Eigenkapital</b>	<b>96'150.90</b>			<b>96'150.90</b>
<b>2910</b>	<b>Fonds im Eigenkapital</b>	<b>189.80</b>			<b>189.80</b>
<b>29102</b>	<b>Fonds nach Gemeindereglement</b>	<b>189.80</b>			<b>189.80</b>
29102.00	Mehrwertabgaben	189.80			189.80
<b>2911</b>	<b>Privatrechtliche Zweckbindungen</b>	<b>95'961.10</b>			<b>95'961.10</b>
<b>29110</b>	<b>Privatrechtliche Zweckbindungen</b>	<b>95'961.10</b>			<b>95'961.10</b>
29110.01	Stipendienfonds	95'961.10			95'961.10
<b>293</b>	<b>Vorfinanzierungen</b>	<b>13'342'203.25</b>	<b>4'675'000.00</b>	<b>580'399.12</b>	<b>17'436'804.13</b>
<b>2930</b>	<b>Vorfinanzierungen für noch nicht real. Projekte</b>	<b>4'557'284.25</b>	<b>4'675'000.00</b>	<b>232'284.25</b>	<b>9'000'000.00</b>
<b>29300</b>	<b>Allgemeiner Haushalt</b>	<b>4'557'284.25</b>	<b>4'675'000.00</b>	<b>232'284.25</b>	<b>9'000'000.00</b>
29300.03	Café Wendelin	232'284.25		232'284.25	
29300.06	Tagesstruktur	600'000.00	900'000.00		1'500'000.00
29300.10	Dorfladen	725'000.00	475'000.00		1'200'000.00
29300.11	Werkhof	1'500'000.00			1'500'000.00
29300.12	Ausserschulische Betreuung	1'500'000.00			1'500'000.00
29300.13	Lokal HS88		300'000.00		300'000.00
29300.14	Ortszentrum		3'000'000.00		3'000'000.00
<b>2931</b>	<b>Vorfinanzierungen für bereits real. Investitionen</b>	<b>8'784'919.00</b>		<b>348'114.87</b>	<b>8'436'804.13</b>
<b>29310</b>	<b>Allgemeiner Haushalt</b>	<b>8'784'919.00</b>		<b>348'114.87</b>	<b>8'436'804.13</b>
29310.05	Vorfinanz. Erwerb Primarschulhaus	8'666'666.68		333'333.33	8'333'333.35
29310.07	Vorfinanz. Schwarzer Platz - H107 Aussenraum	118'252.32		14'781.54	103'470.78
<b>299</b>	<b>Bilanzüberschuss /-fehlbetrag</b>	<b>43'817'154.56</b>	<b>6'665'158.12</b>		<b>50'482'312.68</b>
<b>2999</b>	<b>Bilanzüberschuss /-fehlbetrag</b>	<b>43'817'154.56</b>	<b>6'665'158.12</b>		<b>50'482'312.68</b>

**Bilanz**

1.1.2023 - 31.12.2023

Nummer	Bilanz	01.01.2023	Zunahme	Abnahme	31.12.2023
<b>29990</b>	<b>Bilanzüberschuss /-fehlbetrag</b>	<b>43'817'154.56</b>	<b>6'665'158.12</b>		<b>50'482'312.68</b>
29990.01	Bilanzüberschuss/-fehlbetrag	43'817'154.56	6'665'158.12		50'482'312.68

**Eigenkapitalnachweis****2023**

	Kosten - Art	Verpflichtungen gegenüber Spezialfinanzierungen	Fonds	Vorfinanzierungen	Bilanzüberschuss	Eigenkapital (Total)
		290	291	293	299	29
<b>Bestand per 01.01.</b>		<b>3'549'186.32</b>	<b>96'150.90</b>	<b>13'342'203.25</b>	<b>43'817'154.56</b>	<b>60'804'695.03</b>
Einlagen in Spezialfinanzierungen EK	3510	611'941.81				611'941.81
Entnahmen aus Spezialfinanzierungen des EK	4510					0.00
Entnahmen aus Fonds EK	4511					0.00
Einlagen in Vorfinanzierungen des EK	3893			4'675'000.00		4'675'000.00
Entnahmen aus Vorfinanzierungen des EK	4893				-580'399.12	-580'399.12
Jahresergebnis	90				6'665'158.12	6'665'158.12
<b>Bestand per 31.12.</b>		<b>4'161'128.13</b>	<b>96'150.90</b>	<b>18'017'203.25</b>	<b>50'482'312.68</b>	<b>72'176'395.84</b>

## Ausgewählte Kommentare zur Bilanz

---

### 01 AKTIVEN

#### 100 Flüssige Mittel

+ / - CHF 0

Der Bestand an flüssigen Mitteln bleibt unverändert bei rund CHF 14 Mio. Müsste der ausstehende Finanzausgleich von 2021 – 2023 bezahlt werden (geschätzte Höhe CHF 6,3 Mio.), wären es nur CHF 7,7 Mio.

Der ausstehende Finanzausgleich ist mit einer Rückstellung auf der Passivseite erfasst. Um die Zahlung sicherstellen zu können, sind CHF 7 Mio. als Festgeldanlage (Kto. 10230.00) mit einer Laufzeit von nur 90 Tagen angelegt und nicht verfügbar für das Tagesgeschäft (Postkonto). Zudem ist die Verzinsung besser als auf einem Kontokorrentkonto.

#### 101 Forderungen

+ CHF 6 Mio.

Die Erhöhung ist vor allem der Ausstellung der Abwasseranschlussgebührenrechnungen für die letzten 3 Jahre geschuldet. Viele Bauprojekte wurden abgeschlossen und konnten verrechnet werden.

Zusätzlich ist der Ausstand an Steuereinnahmen um über CHF 4 Mio. gestiegen (Kto. 10110.00).

#### 104 Aktive Rechnungsabgrenzung

+ CHF 6 Mio.

Die Differenz gegenüber dem Vorjahr ist der Rechnungsabgrenzung im Bereich Steuern geschuldet. Die Abgrenzungen im Bereich Steuern hängen immer vom aktuellen Veranlagungsstand der Steuerdeklarationen ab. Beim Abschluss 2023 bestehen in Höhe von rund CHF 6 Mio. Guthaben aus Vorjahressteuerdeklarationen gegenüber den Steuerzahler:Innen, die mit den Steuern des aktuellen Jahres verrechnet werden und somit als «Steuerertrag» vom aktuellen Jahr betrachtet werden können.

#### 108 Sachanlagen (Finanzvermögen)

+ CHF 60'000

Die Liegenschaften des Finanzvermögens müssen nach HRM2 zu Marktwerten bilanziert sein. Dafür ist eine Bewertung mindestens alle 5 Jahre vorgeschrieben. Die 4 Liegenschaften im Finanzvermögen wurde alle neu bewertet und steigen insgesamt im Wert um rund CHF 60'000.

## 01 PASSIVEN

### 200 Laufende Verbindlichkeiten

+ CHF 100'000

Zunahme wegen der offenen Mehrwertsteuerschulden. Diese kommen zustande aus den Abwasseranschlussgebührenrechnungen, welche MwSt.-pflichtig sind.

### 204 Passive Rechnungsabgrenzung

- CHF 4 Mio.

Gegenüber 2022 konnte ein grösserer Teil der Aufwände bereits effektiv erfasst und verbucht werden. Daher sind weniger Abgrenzungen nötig.

### 205 Kurzfristige Rückstellungen

+ CHF 6 Mio.

Das sind die neu gebildeten Rückstellungen für die ausstehenden FilaG Zahlungen 2021 - 2023.

### 206 Langfristige Finanzverbindlichkeiten

- CHF 1,5 Mio.

Aufgrund des soliden Bestandes an Flüssigen Mitteln konnten CHF 1,5 Mio. an Darlehen bei der BKB zurückbezahlt werden. Jetzt besteht noch ein Darlehen über CHF 2,5 Mio., dass per 29.11. 2024 ausläuft und ebenfalls zurückbezahlt werden soll, sofern es der Bestand an Flüssigen Mitteln im November 2024 zulässt.

### 293 Vorfinanzierungen

+ CHF 4,4 Mio.

Rund CHF 4,4 Mio. werden per 31.12.2023 in verschiedenste Vorfinanzierungen eingelegt. Vorfinanzierungen sind zweckgebundene Gelder, die NUR für das bestimmte Vorfinanzierungsprojekt verwendet werden dürfen. Die Gelder werden, sobald das Projekt umgesetzt ist, über dieselbe Abschreibungsdauer wie das Projekt selbst abgeschrieben und fangen so die Belastung der Erfolgsrechnung durch Abschreibungen auf.

Mit der neuen HRM2 Abschreibungsvorgabe, nach Nutzungsdauer abzuschreiben, steigt nämlich die Abschreibungslast auf die Erfolgsrechnung stetig an (unter HRM1 wurde degressiv abgeschrieben). Mit Vorfinanzierungen kann diesem Effekt entgegengewirkt werden.

Bedingungen für Einlagen in Vorfinanzierungen sind genügend Jahresgewinn (Einlage bis maximal Höhe Gewinn) und das Vorhandensein eines Projektes (keine Phantasieprojekte). Vorfinanzierungen werden nicht budgetiert, sondern erst mit der Rechnung beschlossen.

Die Vorfinanzierung «Café Wendelin» ist umbenannt in «Lokal HS88» und das Geld umgebucht und auf CHF 300'000 aufgerundet worden.

Weiter wurden die Vorfinanzierungen «Tagesstruktur», «Dorfladen» und «Ortszentrum» geäuft. Die Buchungen sind erfolgswirksam und in den entsprechenden Funktionen in der Erfolgsrechnung abgebildet.

## Auszug aus der Anlagenbuchhaltung

1.1.2023 - 31.12.2023

Konto	Bezeichnung	Par- zelle	Fläche in m2	Jahr erste Absch- reibung	Nutzungs- dauer Kat. indiv.	Anschaffungswert		Buchwert 1.1.2023	2023		Buchwert 31.12.2023	
						brutto	netto		Investitionen Ausgaben	Einnahmen		Abschreibungen planmässig
<b>10 Total Anlagen des Finanzvermögens</b>						<b>20'706'682.00</b>	<b>20'706'682.00</b>	<b>20'650'359.05</b>	<b>0.00</b>	<b>0.00</b>	<b>0.00</b>	<b>20'706'682.00</b>
<b>108 Total Sachanlagen</b>						<b>20'706'682.00</b>	<b>20'706'682.00</b>	<b>20'650'359.05</b>	<b>0.00</b>	<b>0.00</b>	<b>0.00</b>	<b>20'706'682.00</b>
<b>1080 Total Grundstücke</b>						<b>11'083'682.00</b>	<b>11'083'682.00</b>	<b>11'083'682.00</b>	<b>0.00</b>	<b>0.00</b>	<b>0.00</b>	<b>11'083'682.00</b>
<b>10800 Total Grundstücke ohne Baurechte</b>						<b>11'083'682.00</b>	<b>11'083'682.00</b>	<b>11'083'682.00</b>	<b>0.00</b>	<b>0.00</b>	<b>0.00</b>	<b>11'083'682.00</b>
108000007	Büntenweg, Weingärtenweg	0007	287	1978		143'500.00	143'500.00	143'500.00				143'500.00
108000012	Büntenweg	0012	124	1988		620.00	620.00	620.00				620.00
108000016	Weingärtenweg	0016	170	1988		850.00	850.00	850.00				850.00
108000058	Weingärtenweg 63	0058	387	1886		2'322.00	2'322.00	2'322.00				2'322.00
108000063	Weingärtenweg, Steinengasse	0063	933	2008		5'598.00	5'598.00	5'598.00				5'598.00
108000111	Am Rain	0111	350	1987		1'050.00	1'050.00	1'050.00				1'050.00
108000113	Ob. Dorfstr, Brunneng, Lindeng	0113	300	1988		300'000.00	300'000.00	300'000.00				300'000.00
108000139	Hauptstrasse, Anstaltsweg	0139	1'508	1989		1'809'600.00	1'809'600.00	1'809'600.00				1'809'600.00
108000153	Hauptstrasse	0153	4'490	1991		3'322'760.00	3'322'760.00	3'322'760.00				3'322'760.00
108000157	Unterm Dorf	0157	816 (B	1969		3'264.00	3'264.00	3'264.00				3'264.00
108000165	Silberbergweg 25	0165	323 (B	1974		1'615.00	1'615.00	1'615.00				1'615.00
108000169	Silberbergweg	0169	855 (B	1970		2'565.00	2'565.00	2'565.00				2'565.00
108000174	Buchholzweg	0174	2'895	1990		17'370.00	17'370.00	17'370.00				17'370.00
108000269	Steinengasse, Büntenweg	0269	1'737	2002		8'685.00	8'685.00	8'685.00				8'685.00
108000270	Büntenweg	0270	903	2002		4'515.00	4'515.00	4'515.00				4'515.00
108000407	Baiergasse, Rainweg	0407	132	1963		264.00	264.00	264.00				264.00
108000511	Fünfeichenweg, In der Leimgr	0511	6'938	2011		20'092.00	20'092.00	20'092.00				20'092.00
108000512	Am Stangenrain, in der Leimgr	0512	2'414	2018		7'242.00	7'242.00	7'242.00				7'242.00
108000647	Birackerweg	0647	3'470	2006		20'820.00	20'820.00	20'820.00				20'820.00
108000648	Birackerweg	0648	6'592	1886		32'960.00	32'960.00	32'960.00				32'960.00
108000656	Lenzenweg	0656	784	1886		4'704.00	4'704.00	4'704.00				4'704.00
108000658	Rainweg, Lenzenweg	0658	9'149	1999		65'785.00	65'785.00	65'785.00				65'785.00
108000683	Rainweg, In der Allmend	0683	7'342	2011		32'950.00	32'950.00	32'950.00				32'950.00
108000696	Lenzenweg	0696	1'783	2013		5'349.00	5'349.00	5'349.00				5'349.00
108000820	Bückenweg 3	0820	2'360	1967		3'068'000.00	3'068'000.00	3'068'000.00				3'068'000.00
108000873	Vierjuchartenweg	0873	1'177	1943		7'062.00	7'062.00	7'062.00				7'062.00
108000875	Im Reuberg	0875	1'223	1948		6'115.00	6'115.00	6'115.00				6'115.00
108000876	Vierjuchartenweg 44	0876	3'998	1943		19'990.00	19'990.00	19'990.00				19'990.00
108000892	Vierjuchartenweg	0892	2'349	1943		14'094.00	14'094.00	14'094.00				14'094.00
108000898	Talweg	0898	177	1976		885.00	885.00	885.00				885.00
108000940	Talweg, Im Speckler	0940	1'288	1999		1'030'400.00	1'030'400.00	1'030'400.00				1'030'400.00
108001042	Silberbergweg	1042	95 m2	1970		285.00	285.00	285.00				285.00
108001045	Silberbergweg	1045	157 (B	1969		471.00	471.00	471.00				471.00
108001208	Im Speckler	1208	1'203	1999		962'400.00	962'400.00	962'400.00				962'400.00
108001222	Baiergasse	1222	319	2003		159'500.00	159'500.00	159'500.00				159'500.00
<b>1084 Total Überbaute Grundstücke</b>						<b>9'623'000.00</b>	<b>9'623'000.00</b>	<b>9'566'677.05</b>	<b>0.00</b>	<b>0.00</b>	<b>0.00</b>	<b>9'623'000.00</b>
<b>10840 Total Überbaute Liegenschaften</b>						<b>9'623'000.00</b>	<b>9'623'000.00</b>	<b>9'566'677.05</b>	<b>0.00</b>	<b>0.00</b>	<b>0.00</b>	<b>9'623'000.00</b>
108400006	Hauptstrasse 95	0006		1976	99	2'675'000.00	2'675'000.00	2'631'677.05				2'675'000.00
108400030	Hauptstrasse 85	0030		1985	99	970'000.00	970'000.00	590'000.00				970'000.00
108400128	Ob. Dorfstr. 29, Hauptstr. 74	0128		1975	99	4'119'000.00	4'119'000.00	4'455'000.00				4'119'000.00
108400131	Hauptstrasse 88	0131		1993	99	1'859'000.00	1'859'000.00	1'890'000.00				1'859'000.00
<b>14 Verwaltungsvermögen</b>						<b>15'273'443.63</b>	<b>15'273'443.63</b>	<b>12'511'784.05</b>	<b>894'780.85</b>	<b>0.00</b>	<b>365'810.06</b>	<b>12'853'212.89</b>
<b>140 Sachanlagen</b>						<b>14'900'829.83</b>	<b>14'900'829.83</b>	<b>12'157'763.80</b>	<b>856'492.30</b>	<b>0.00</b>	<b>363'199.01</b>	<b>12'483'210.14</b>
<b>1400 Grundstücke</b>						<b>3'636'268.50</b>	<b>3'636'268.50</b>	<b>3'593'404.10</b>	<b>0.00</b>	<b>0.00</b>	<b>5'035.49</b>	<b>3'588'368.61</b>
<b>14000 Allgemeiner Haushalt</b>						<b>3'636'268.50</b>	<b>3'636'268.50</b>	<b>3'593'404.10</b>	<b>0.00</b>	<b>0.00</b>	<b>5'035.49</b>	<b>3'588'368.61</b>



## Auszug aus der Anlagenbuchhaltung

1.1.2023 - 31.12.2023

Konto	Bezeichnung	Par- zelle	Fläche in m2	Jahr erste Absch- reibung	Nutzungs- dauer Kat. indiv.	Anschaffungswert		Buchwert 1.1.2023	2023		Buchwert 31.12.2023		
						brutto	netto		Investitionen Ausgaben	Einnahmen		Abschreibungen planmässig	ausser- planmässig
1400000108	Platz Hauptstr. Brunneng. Lind	0108	406	1973	99	406.00	406.00	406.00			406.00		
1400000124	Talweg 9 (Werkhof)	0124	275	1977	99	330'000.00	330'000.00	330'000.00			330'000.00		
1400000127	Hauptstrasse, Anstaltsweg	0127	37	1893	99	37.00	37.00	37.00			37.00		
1400000152	Badeanstalt inkl. Gebäude	0152	9'232	1991	99	461'600.00	461'600.00	461'600.00			461'600.00		
1400000820	Talweg 2 (Gemeindehaus)	0820	2'168	1967	99	2'168'000.00	2'168'000.00	2'168'000.00			2'168'000.00		
1400001120	Silberbergweg 12/14	1120	1'938	1977	99	1'938.00	1'938.00	1'938.00			1'938.00		
1400001246	Brohegasse 4	1246	472	2014	99	472'000.00	472'000.00	472'000.00			472'000.00		
1400009070	Lindenplatz 1	9070	868	1901	99	868.00	868.00	868.00			868.00		
1403000006	Vorplatz Gemeindehaus Sanier.	0820		2013	40	126'514.65	126'514.65	94'885.97		3'162.87	91'723.10		
1403000007	Sanierung Treppenanlage			2017	40	74'904.85	74'904.85	63'669.13		1'872.62	61'796.51		
<b>1401 Strassen / Verkehrswege</b>						<b>2'532'154.75</b>	<b>2'532'154.75</b>	<b>1'780'834.42</b>	<b>295'323.15</b>	<b>0.00</b>	<b>33'073.07</b>	<b>0.00</b>	<b>1'895'237.55</b>
<b>14010 Strassen / Verkehrswege</b>						<b>2'532'154.75</b>	<b>2'532'154.75</b>	<b>1'780'834.42</b>	<b>295'323.15</b>	<b>0.00</b>	<b>33'073.07</b>	<b>0.00</b>	<b>1'895'237.55</b>
1401000001	Wyhlenweg, Lenzenweg Deck..			2004	40	6	81'783.80	81'783.80	42'936.49		2'044.59		40'891.90
1401000002	Einführung Zone 30 1.Etappe			2004	40	6	58'806.00	58'806.00	30'873.15		1'470.15		29'403.00
1401000003	Einführung Zone 30 2.Etappe			2005	40	6	20'202.60	20'202.60	11'111.43		505.07		10'606.36
1401000004	Einführung Zone 30 2.Etappe A			2006	40	6	28'116.90	28'116.90	16'167.23		702.92		15'464.31
1401000005	Hauptstr. Verkehrsberuhigung			2005	40	6	27'081.55	27'081.55	14'894.85		677.04		14'217.81
1401000006	Hauptstr. Verkehrsberuhigung A			2006	40	6	104'697.50	104'697.50	60'201.05		2'617.44		57'583.61
1401000007	Einführung Zone 30 3. Etappe			2006	40	6	9'494.00	9'494.00	5'459.05		237.35		5'221.70
1401000008	Deckbelag "im Speckler"			2009	40	6	29'167.50	29'167.50	18'958.86		729.19		18'229.67
1401000009	Sanierung Linsberg/Vormberg..			2015	40	6	108'637.25	108'637.25	86'909.80		2'715.93		84'193.87
1401000010	Chrischonarain Deckbel./Trott.			2016	40	6	118'256.55	118'256.55	97'561.67		2'956.41		94'605.26
1401000011	Sanierung Gemeindestrassen ..			2014	40	6	71'082.65	71'082.65	55'089.04		1'777.07		53'311.97
1401000012	Sanierung Gemeindestrassen ..			2016	40	6	39'789.15	39'789.15	32'826.04		994.73		31'831.31
1401000013	Inst. Lindenplatz unter. Teil			2019	40	6	56'997.05	56'997.05	51'297.33		1'424.93		49'872.40
1401000014	Strassenkorrektur Talweg			2019	40	6	77'113.30	77'113.30	69'401.98		1'927.83		67'474.15
1401000015	San. Baiergasse Strassenbau			2024	40	6	982'766.10	982'766.10	780'585.20	202'180.90			982'766.10
1401000016	Vorprojekt Sanierung Wyhlen..			2023	40	6	54'716.55	54'716.55	54'716.55		1'367.91		53'348.64
1401000017	Stützmauer Wyhlenweg 40			2023	40	6	80'000.00	80'000.00	80'000.00		2'666.67		77'333.33
1401000018	Belagersatz inkl. öffentl. Beleu..			2024	40	6	79'249.70	79'249.70	7'654.15	71'595.55			79'249.70
1401000019	Belagersatz Buchweg - Lenze..			2023	40	6			29'005.10				
1401000020	Belagersatz Lenzenweg			2023	40	6			96'522.85				
1401000021	Sanierung Wyhlenweg Baupro..			2023	40	6			22'319.00				
1401010001	Öff. Beleuchtung im Dorfkern			2003	15	6	58'162.65	58'162.65	1.00				1.00
1401010002	Öff. Bel.,Wyhlenweg,Baiergas..			2004	15	6	82'316.95	82'316.95	1.00				1.00
1401010003	Öff. Beleuchtung 2. Etappe			2005	15	6	82'324.45	82'324.45					
1401010004	Öff. Beleuchtung 3. Etappe			2006	15	6	39'513.90	39'513.90					
1401010005	Öff. Beleuchtung letzte Etappe			2007	15	6	51'187.50	51'187.50					
1401010006	Öff. Beleuchtung Talmattstr.			2012	15	6	42'367.55	42'367.55	11'298.02		2'824.51		8'473.51
1401010007	Öff. Bel. ÖB Hauptstr.			2019	15	6	81'500.00	81'500.00	59'766.68		5'433.33		54'333.35
1401010009	Sanierung Baiergasse - K-Netz			2024	15	6	46'074.15	46'074.15	45'276.90	797.25			46'074.15
1401010010	K-Netz Modernisierung & Erne..			2025	15	6	12'519.35	12'519.35		12'519.35			12'519.35
1401010011	Öff. Beleuchtung Bückenweg			2024	15	6	8'230.10	8'230.10		8'230.10			8'230.10
<b>1402 Wasserbau</b>						<b>36'223.60</b>	<b>36'223.60</b>	<b>36'223.60</b>	<b>0.00</b>	<b>0.00</b>	<b>905.59</b>	<b>0.00</b>	<b>35'318.01</b>
<b>14020 Wasserbau</b>						<b>36'223.60</b>	<b>36'223.60</b>	<b>36'223.60</b>	<b>0.00</b>	<b>0.00</b>	<b>905.59</b>	<b>0.00</b>	<b>35'318.01</b>
1402000002	Hochwassermassnahmen Hu..			2023	40	6	36'223.60	36'223.60	36'223.60		905.59		35'318.01
<b>1403 übrige Tiefbauten</b>						<b>2'850'844.22</b>	<b>2'850'844.22</b>	<b>2'399'050.11</b>	<b>158'132.90</b>	<b>0.00</b>	<b>46'972.71</b>	<b>0.00</b>	<b>2'510'210.30</b>
<b>14030 Allgemeiner Haushalt</b>						<b>750'865.02</b>	<b>750'865.02</b>	<b>559'871.76</b>	<b>0.00</b>	<b>0.00</b>	<b>25'808.39</b>	<b>0.00</b>	<b>534'063.37</b>
1401010008	Sanierung Gartenbad Modul 1			2017	15	6	168'882.60	168'882.60	101'329.56		11'258.84		90'070.72

## Auszug aus der Anlagenbuchhaltung

1.1.2023 - 31.12.2023

Konto	Bezeichnung	Par- zelle	Fläche in m2	Jahr erste Absch- reibung	Nutzungs- dauer Kat. indiv.	Anschaffungswert		Buchwert 1.1.2023	2023		Buchwert 31.12.2023			
						brutto	netto		Investitionen Ausgaben	Einnahmen		Abschreibungen planmässig	ausser- planmässig	
1403000001	Gas und Wasser, Wyhlenweg			2004	40	6	103'718.20	103'718.20	54'452.05			2'592.95		51'859.10
1403000002	Unterflur-Sammelstelle			2011	40	6	75'425.20	75'425.20	52'797.64			1'885.63		50'912.01
1403000003	Sanierung Friedhof			2016	40	6	58'171.30	58'171.30	47'991.33			1'454.28		46'537.05
1403000004	Drainageleitung "Saugümpfen"			2018	40	6	133'570.70	133'570.70	116'874.35			3'339.27		113'535.08
1403000005	Friedhofanlage Urnengrabanla..			2019	40	6	68'676.57	68'676.57	61'808.93			1'716.91		60'092.02
1403000008	Sanierung Gartenbad Modul 3			2018	40	6	142'420.45	142'420.45	124'617.90			3'560.51		121'057.39
<b>14032 Abwasserbeseitigung</b>							<b>2'099'979.20</b>	<b>2'099'979.20</b>	<b>1'839'178.35</b>	<b>158'132.90</b>	<b>0.00</b>	<b>21'164.32</b>	<b>0.00</b>	<b>1'976'146.93</b>
1403010001	Sauberwasserleitung Hauptstr.			2008	50	6	71'837.05	71'837.05	50'285.94			1'436.74		48'849.20
1403010002	Sauberwasserl. Chrischonarain			2011	50	6	1'291.20	1'291.20	981.33			25.82		955.51
1403010003	Sauberwasserl. Chrischonarain			2012	50	6	25'078.25	25'078.25	19'561.03			501.56		19'059.47
1403010004	Kanalsanierungsmassnahmen..			2013	50	6	123'994.95	123'994.95	99'195.96			2'479.90		96'716.06
1403010005	Kanalsanierungsmassnahmen..			2017	50	6	112'288.35	112'288.35	98'813.74			2'245.77		96'567.97
1403010006	Kanalsanierungsmassnahmen..			2018	50	6	144'981.95	144'981.95	130'483.75			2'899.64		127'584.11
1403010007	Kanalsanierungsmass. Haupts..			2019	50	6	115'309.05	115'309.05	106'084.33			2'306.18		103'778.15
1403010008	San. Rückhaltebeck. Humpolt..			2018	50	6	55'225.80	55'225.80	48'322.57			1'380.64		46'941.93
1403010010	San. Baiergasse Wasser/Abw..			2024	50	6	981'943.45	981'943.45	943'563.35	38'380.10				981'943.45
1403010012	Kanalisationmass. 2021 Hau..			2022	50	6	82'500.85	82'500.85	80'850.83			1'650.02		79'200.81
1403010013	Kanalisationmass. 2022 Baie..			2023	50	6	74'903.80	74'903.80	74'903.80			1'498.08		73'405.72
1403010015	Kanalisationmass. 2023 - Ob..			2024	50	6	118'780.80	118'780.80		118'780.80				118'780.80
1403200004	Kanalsan.Hauptstr.u.Brohegas..			2022	40	6	162'372.60	162'372.60	158'313.28			4'059.31		154'253.97
1403200006	Vorprojekt Abschnitt Mennweg			2022	40	6	27'226.35	27'226.35	26'545.69			680.66		25'865.03
1403200007	Abschnitt Mennweg Hochwass..			2024	40	6	2'244.75	2'244.75	1'272.75	972.00				2'244.75
<b>1404 Hochbauten</b>							<b>5'088'947.16</b>	<b>5'088'947.16</b>	<b>4'214'940.97</b>	<b>127'414.40</b>	<b>0.00</b>	<b>251'876.84</b>	<b>0.00</b>	<b>4'090'478.53</b>
<b>14040 Allgemeiner Haushalt</b>							<b>5'088'947.16</b>	<b>5'088'947.16</b>	<b>4'214'940.97</b>	<b>127'414.40</b>	<b>0.00</b>	<b>251'876.84</b>	<b>0.00</b>	<b>4'090'478.53</b>
1404000002	San. Dorfhalle Primarschulhaus			2019	30	6	666'549.80	666'549.80	581'388.36			22'361.09		559'027.27
1404000003	öff. WC Spielplatz Baiergasse			2021	30	6	160'357.80	160'357.80	149'667.28			5'345.26		144'322.02
1404000004	Sanierung Gartenbad Modul 2			2019	30	6	345'820.70	345'820.70	299'711.26			11'527.36		288'183.90
1404000005	Brohegasse 4, Baslerhofscheu..			2018	30	6	1'807'652.11	1'807'652.11	1'506'376.76			60'255.07		1'446'121.69
1404000007	Aussenraumgest. Primarschule			2021	30	6	1'509'669.80	1'509'669.80	1'207'735.84			150'966.98		1'056'768.86
1404000008	Anpassung Raumakustik Schu..			2022	30	6	42'632.30	42'632.30	41'211.22			1'421.08		39'790.14
1404000009	Dorfladen/Café			2024	30	6	428'850.25	428'850.25	428'850.25					428'850.25
1404000010	Friedhofsgebäude Sanierung			2024	30	6	106'401.90	106'401.90		106'401.90				106'401.90
1404000011	Umgestaltung Dorfladen/Café ..			2024	30	6	21'012.50	21'012.50		21'012.50				21'012.50
<b>14042 Abwasserbeseitigung</b>							<b>0.00</b>	<b>0.00</b>	<b>0.00</b>	<b>0.00</b>	<b>0.00</b>	<b>0.00</b>	<b>0.00</b>	<b>0.00</b>
<b>1406 Mobilien</b>							<b>756'391.60</b>	<b>756'391.60</b>	<b>133'310.60</b>	<b>275'621.85</b>	<b>0.00</b>	<b>25'335.31</b>	<b>0.00</b>	<b>363'597.14</b>
<b>14060 Allgemeiner Haushalt</b>							<b>555'873.65</b>	<b>555'873.65</b>	<b>107'777.55</b>	<b>255'476.95</b>	<b>0.00</b>	<b>25'335.31</b>	<b>0.00</b>	<b>317'919.19</b>
1406000001	Lieferwagen - Mercedes			2015	10	6	63'000.00	63'000.00	12'600.00			6'300.00		6'300.00
1406000002	Kommunalfahrzeug - REFOR..			2018	10	6	190'353.10	190'353.10	95'176.55			19'035.31		76'141.24
1406000003	Elektroschrank	..Garte		2007	10	6	47'043.60	47'043.60	1.00					1.00
1406000004	Hoflader - AVANT			2024	10	6	148'456.40	148'456.40		148'456.40				128'456.40
1406000005	E-Mobil mit Brücke - GARIA			2024	10	6	51'866.90	51'866.90		51'866.90				51'866.90
1406000006	Gartenbad - Ersatz Chlorierun..			2024	10	6	55'153.65	55'153.65		55'153.65				55'153.65
<b>14062 Abwasserbeseitigung</b>							<b>154'841.00</b>	<b>154'841.00</b>	<b>1.00</b>	<b>0.00</b>	<b>0.00</b>	<b>0.00</b>	<b>0.00</b>	<b>1.00</b>
1406200001	Kommunalfahrzeug			2002	10	6	154'841.00	154'841.00	1.00					1.00
<b>14063 Abfallbeseitigung</b>							<b>45'676.95</b>	<b>45'676.95</b>	<b>25'532.05</b>	<b>20'144.90</b>	<b>0.00</b>	<b>0.00</b>	<b>0.00</b>	<b>45'676.95</b>
1406300001	Sammellogistik Erneuerung K..			2024	10	6	45'676.95	45'676.95	25'532.05	20'144.90				45'676.95
<b>142 Immaterielle Anlagen</b>							<b>261'513.80</b>	<b>261'513.80</b>	<b>223'225.25</b>	<b>38'288.55</b>	<b>0.00</b>	<b>2'611.05</b>	<b>0.00</b>	<b>258'902.75</b>
<b>1429 Planwerke</b>							<b>261'513.80</b>	<b>261'513.80</b>	<b>223'225.25</b>	<b>38'288.55</b>	<b>0.00</b>	<b>2'611.05</b>	<b>0.00</b>	<b>258'902.75</b>
<b>14290 Allgemeiner Haushalt</b>							<b>261'513.80</b>	<b>261'513.80</b>	<b>223'225.25</b>	<b>38'288.55</b>	<b>0.00</b>	<b>2'611.05</b>	<b>0.00</b>	<b>258'902.75</b>

## Auszug aus der Anlagenbuchhaltung

1.1.2023 - 31.12.2023

Konto	Bezeichnung	Par- zelle	Fläche in m2	Jahr erste Absch- reibung	Nutzungs- dauer Kat. indiv.	Anschaffungswert		Buchwert 1.1.2023	2023		Abschreibungen		Buchwert 31.12.2023	
						brutto	netto		Investitionen Ausgaben	Einnahmen	planmässig	ausser- planmässig		
1429001001	Richtplanrevision			2024	15	6	168'901.85	168'901.85	133'844.30	35'057.55			168'901.85	
1429001002	IKS			2024	15	6	53'446.20	53'446.20	50'215.20	3'231.00			53'446.20	
1429001003	Parkraumkonzept			2023	15	6	39'165.75	39'165.75	39'165.75			2'611.05	36'554.70	
<b>145 Beteiligungen</b>							<b>111'100.00</b>	<b>111'100.00</b>	<b>130'795.00</b>	<b>0.00</b>	<b>0.00</b>	<b>0.00</b>	<b>0.00</b>	<b>111'100.00</b>
<b>1454 Beteilig.an öffentl.Unternehmungen</b>							<b>111'100.00</b>	<b>111'100.00</b>	<b>130'795.00</b>	<b>0.00</b>	<b>0.00</b>	<b>0.00</b>	<b>0.00</b>	<b>111'100.00</b>
<b>14540 Allgemeiner Haushalt</b>							<b>111'100.00</b>	<b>111'100.00</b>	<b>130'795.00</b>	<b>0.00</b>	<b>0.00</b>	<b>0.00</b>	<b>0.00</b>	<b>111'100.00</b>
1454000001	Namenaktien Raurica Wald AG			2018		99	111'100.00	111'100.00	130'795.00				111'100.00	

## Verzeichnis der Anlagen des Finanzvermögens

1.1.2023 - 31.12.2023

Konto	Bezeichnung	Parzelle	Fläche in m2	Zone	Anschaffungs- wert	Buchwert 1.1.2023	Veränder- ung	Buchwert 31.12.2023
<b>Total Anlagen des Finanzvermögens</b>					<b>20'706'682.00</b>	<b>20'650'359.05</b>	<b>56'322.95</b>	<b>20'706'682.00</b>
<b>108 Total Sachanlagen</b>					<b>20'706'682.00</b>	<b>20'650'359.05</b>	<b>56'322.95</b>	<b>20'706'682.00</b>
<b>1080 Total Grundsütcke</b>					<b>11'083'682.00</b>	<b>11'083'682.00</b>	<b>0.00</b>	<b>11'083'682.00</b>
<b>10800 Total Grundstücke ohne Baurechte</b>					<b>11'083'682.00</b>	<b>11'083'682.00</b>	<b>0.00</b>	<b>11'083'682.00</b>
108000007	Büntengeweg, Weingärtenweg	0007	287	Schonzone	143'500.00	143'500.00		143'500.00
108000012	Büntengeweg	0012	124	Grünanlage	620.00	620.00		620.00
108000016	Weingärtenweg	0016	170	Grünanlage	850.00	850.00		850.00
108000058	Weingärtenweg 63	0058	387	Grünanlage	2'322.00	2'322.00		2'322.00
108000063	Weingärtenweg, Steinengasse	0063	933	Naturobjekte	5'598.00	5'598.00		5'598.00
108000111	Am Rain	0111	350	..Landwirtschafts	1'050.00	1'050.00		1'050.00
108000113	Ob. Dorfstr, Brunneng, Lindeng	0113	300	Schutzzone	300'000.00	300'000.00		300'000.00
108000139	Hauptstrasse, Anstaltsweg	0139	1'508	Schonzone	1'809'600.00	1'809'600.00		1'809'600.00
108000153	Hauptstrasse	0153	4'490	..2a (2'550), Grün	3'322'760.00	3'322'760.00		3'322'760.00
108000157	Unterm Dorf	0157	..816 (Bettingen	Grünanlage	3'264.00	3'264.00		3'264.00
108000165	Silberbergweg 25	0165	..323 (Bettingen	Grünanlage	1'615.00	1'615.00		1'615.00
108000169	Silberbergweg	0169	..855 (Bettingen	Grünanlage	2'565.00	2'565.00		2'565.00
108000174	Buchholzweg	0174	2'895	..Landwirtschafts	17'370.00	17'370.00		17'370.00
108000269	Steinengasse, Büntenweg	0269	1'737	..Landwirtschafts	8'685.00	8'685.00		8'685.00
108000270	Büntengeweg	0270	903	..Landwirtschafts	4'515.00	4'515.00		4'515.00
108000407	Baiergasse, Rainweg	0407	132	Grünanlage	264.00	264.00		264.00
108000511	Fünfeichenweg, In der Leimgr	0511	6'938	..LW (3'108), Wal	20'092.00	20'092.00		20'092.00
108000512	Am Stangenrain, in der Leimgr	0512	2'414	..Landwirtschafts	7'242.00	7'242.00		7'242.00
108000647	Biräckerweg	0647	3'470	..Landwirtschafts	20'820.00	20'820.00		20'820.00
108000648	Biräckerweg	0648	6'592	..Landwirtschafts	32'960.00	32'960.00		32'960.00
108000656	Lenzenweg	0656	784	..Landwirtschafts	4'704.00	4'704.00		4'704.00
108000658	Rainweg, Lenzenweg	0658	9'149	..LW 6'869 Wald	65'785.00	65'785.00		65'785.00
108000683	Rainweg, In der Allmend	0683	7'342	..LW 5'462m2, W	32'950.00	32'950.00		32'950.00
108000696	Lenzenweg	0696	1'783	..Landwirtschafts	5'349.00	5'349.00		5'349.00
108000820	Bückenweg 3	0820	2'360	2a	3'068'000.00	3'068'000.00		3'068'000.00
108000873	Vierjuchartenweg	0873	1'177	LW, Naturobjekte	7'062.00	7'062.00		7'062.00
108000875	Im Reuberg	0875	1'223	..Landwirtschafts	6'115.00	6'115.00		6'115.00
108000876	Vierjuchartenweg 44	0876	3'998	LW, Naturobjekte	19'990.00	19'990.00		19'990.00
108000892	Vierjuchartenweg	0892	2'349	m2 ..Landwirtschafts	14'094.00	14'094.00		14'094.00
108000898	Talweg	0898	177	..Landwirtschafts	885.00	885.00		885.00
108000940	Talweg, Im Speckler	0940	1'288	2a	1'030'400.00	1'030'400.00		1'030'400.00
108001042	Silberbergweg	1042	95	m2 Grünanlage	285.00	285.00		285.00
108001045	Silberbergweg	1045	..157 (Bettingen	Grünanlage	471.00	471.00		471.00
108001208	Im Speckler	1208	1'203	2a	962'400.00	962'400.00		962'400.00
108001222	Baiergasse	1222	319	Schonzone	159'500.00	159'500.00		159'500.00
<b>1084 Total Überbaute Grundstücke</b>					<b>9'623'000.00</b>	<b>9'566'677.05</b>	<b>56'322.95</b>	<b>9'623'000.00</b>
<b>10840 Total Überbaute Liegenschaften</b>					<b>9'623'000.00</b>	<b>9'566'677.05</b>	<b>56'322.95</b>	<b>9'623'000.00</b>

## Verzeichnis der Anlagen des Finanzvermögen

1.1.2023 - 31.12.2023

Konto	Bezeichnung	Parzelle	Fläche in m2	Zone	Anschaffungs- wert	Buchwert 1.1.2023	Veränder- ung	Buchwert 31.12.2023
108400006	Hauptstrasse 95	0006		1'742	2'675'000.00	2'631'677.05	43'322.95	2'675'000.00
108400030	Hauptstrasse 85	0030		605	970'000.00	590'000.00	380'000.00	970'000.00
108400128	Ob. Dorfstr. 29, Hauptstr. 74	0128		1'144	4'119'000.00	4'455'000.00	-336'000.00	4'119'000.00
108400131	Hauptstrasse 88	0131		386	1'859'000.00	1'890'000.00	-31'000.00	1'859'000.00

**Auszug der kurz- und langfristigen Finanzverbindlichkeiten**

1.1.2023 - 31.12.2023

Konto	Bezeichnung/Gläubigerschaft	Beginn	Fälligkeit	Zinssatz	Zinskosten 2023	Buchwert 01.01.2023	Veränderung	Buchwert 31.12.2023
	<b>Kurz- und langfristige Finanzverbindlichkeit</b>					<b>4'000'000.00</b>	<b>-1'500'000.00</b>	<b>2'500'000.00</b>
20102.00	Verbindlichkeiten gegenüber Banken			0 %	0.00			
20110.10	Verbindlichkeiten gegenüber Gemeinden und Kanton			0 %	0.00			
<b>206</b>	<b>Langfristige Finanzverbindlichkeiten</b>					<b>4'000'000.00</b>	<b>-1'500'000.00</b>	<b>2'500'000.00</b>
<b>2064</b>	<b>Darlehen</b>					<b>4'000'000.00</b>	<b>-1'500'000.00</b>	<b>2'500'000.00</b>
<b>20640</b>	<b>Darlehen</b>					<b>4'000'000.00</b>	<b>-1'500'000.00</b>	<b>2'500'000.00</b>
20640.01	Darlehen BKB			0.03 %	760.40	4'000'000.00	-1'500'000.00	2'500'000.00

## Auflistung der Rückstellungen

1.1.2023 - 31.12.2023

Konto	Bezeichnung/Zweck	Buchwert 31.12.2022	Veränderung	Buchwert 31.12.2023	Begründung
	<b>Total Rückstellungen</b>	<b>60'000.00</b>	<b>6'302'000.00</b>	<b>6'362'000.00</b>	
<b>205</b>	<b>Kurzfristige Rückstellungen</b>	<b>60'000.00</b>	<b>6'302'000.00</b>	<b>6'362'000.00</b>	
<b>2050</b>	<b>Rückstellungen aus Mehrleistungen Personal</b>	<b>60'000.00</b>	<b>2'000.00</b>	<b>62'000.00</b>	
<b>20500</b>	<b>Rückstellungen aus Mehrleistungen Personal</b>	<b>60'000.00</b>	<b>2'000.00</b>	<b>62'000.00</b>	
20500.00	Rückstellung aus Mehrleistungen Personal	60'000.00	2'000.00	62'000.00	Zunahme der Überzeitsaldi im Verwaltungsbereich. Mehraufwand wegen Gemeinderatswechsel, zusätzlichen Wahlgängen und Personalwechsel.
<b>2059</b>	<b>Übrige kurzfristige Rückstellungen</b>		<b>6'300'000.00</b>	<b>6'300'000.00</b>	
<b>20590</b>	<b>Übrige kurzfristige Rückstellungen</b>		<b>6'300'000.00</b>	<b>6'300'000.00</b>	
2059093	Rückstellungen FiLaG		6'300'000.00	6'300'000.00	Zahlung ausstehend wegen fehlender Kantonsrechnung. Fehlende gesetzliche Grundlage (siehe Kommentare ER). Rückstellung für 3 Jahre (2021-2023)

## Auflistung der Eventualverpflichtungen und -guthaben

2023

Bezeichnung	Begründung	Forderungsbetrag
	Keine pendenten Fälle.	

## Auflistung der Gemeindebeteiligungen

### RAURICA HOLZVERMARKTUNG AG

EIN UNTERNEHMEN DER WALDBESITZER



Name	Rechtsform	Zweck / Tätigkeit	Kapital	Bilanzkonto	Anschaffungswert des Anteils	Buchwert des Anteils 31.12.	Haftungsumfang	Vertretung Gemeinde
Raurica Holzvermarktung AG	AG	Vermarktung Holzprodukte für Waldeigentümer und Forstbetriebe	400'000.00	14540.01	50'500	111'100.00	keine Haftung	Gemeinderat Bereich Volkswirtschaft (ex officio)







**Auflistung der privatrechtlichen Zweckbindungen**

1.1.2023 - 31.12.2023


Bezeichnung	Verwendungszweck	Art der Verwendung	Stand per 01.01.2023	Zunahme	Abnahme	Stand per 31.12.2023
	<b>Privatrechtliche Zweckbindungen</b>		<b>95'961.10</b>			<b>95'961.10</b>
<b>2911</b>	<b>Privatrechtliche Zweckbindungen</b>		<b>95'961.10</b>			<b>95'961.10</b>
<b>29110</b> 29110.01	<b>Privatrechtliche Zweckbindungen</b> Stipendienfonds		<b>95'961.10</b> 95'961.10			<b>95'961.10</b> 95'961.10

## Auflistung der interkommunalen Zusammenarbeiten

2023

Name	Rechtsform	Zweck / Tätigkeit	Zusammenarbeit		
 Einwohnergemeinde Riehen	öffentlich rechtliche Körperschaft	- Abfallbewirtschaftung	Vertrag		
		- Bildung	Vertrag		
		Vertrag betreffend die Zusammenarbeit der Gemeinden Bettingen und Riehen für den Betrieb und die Finanzierung der Schulen (Schulvertrag)			
		- Kommunikationsnetz: Vereinbarung betr. den Anschluss der Gemeinde Bettingen an das Kommunikationsnetz der Gemeinde Riehen	Vereinbarung		
		- Kompostierung	Vertrag		
		- Mountainbike-Route	Vertrag		
		- Pflegeberatung	Leistungsvereinbarung		
		- Revierversatz	Vertrag		
 <b>Kanton Basel-Stadt</b>	öffentlich rechtliche Körperschaft	- Asyl	Vertrag		
		- Vertrag zwischen dem Kanton Basel-Stadt und der Einwohnergemeinde Bettingen betreffend die Leistungserbringung im Bereich Ergänzungsleistungen und Beihilfen bei Personen mit Wohnsitz in Bettingen	Vertrag		
		- Gottesacker Bettingen	Vertrag		
		- IT: Service Level Agreement mit ZID	Vertrag		
		- Liegenschaftsentwässerung, öffentliche Kanalisation inkl. Dokumentation / Geoinformatik	Rahmenvereinbarung		
		- Schulzahnpflege Bettingen-Riehen	Vertrag		
		- Übertragung der Befugnisse zur Steuerveranlagung und zum Steuerbezug	Vertrag		
		- Zivilstandsamt – Trauungen	Vereinbarung		
		-Tiegermückenmonitoring 2022-2024	Leistungsvereinbarung		
		- Staatskanzlei – Gemeinderatswahlen 2023	Leistungsvereinbarung		
		AA Dent AG	AG	Schulzahnpflege Bettingen und Riehen	Vertrag
		Abraxas Informatik AG		Wartungsvertrag	Vertrag
		 <b>Basler Kantonalbank</b>	Institut des öffentl. Rechts	Kreditrahmenvertrag	Vertrag
 Basler Verkehrsbetriebe AG	AG	Zusammenarbeitsvertrag	Vertrag		
		- Buslinie 32 - Buslinie 42			

Name	Rechtsform	Zweck / Tätigkeit	Zusammenarbeit
 adimmo A	AG	Bewirtschaftungsvertrag Gemeindeliegenschaften	Vertrag
BDO	AG	Mandatsvertrag	Vertrag
Biolini GmbH		Betrieb Dorfladen	Mietvertrag Darlehen TCHF 20
DivineFood	GmbH	Betrieb Kiosk Gartenbad 2022-2026	Leistungsvereinbarung
FABE – Verein Familien-, Paar- und Erziehungsberatung	Verein	Erbringung von Leistungen im Bereich der Familien-, Paar- und Erziehungsberatung für Personen mit Wohnsitz in Bettingen	Leistungsvereinbarung
Gemeinde Kippel	öffentlich rechtliche Körperschaft	Patenschaft	Zusammenarbeits- vertrag
Gerber Patrick + Heidi	Landwirt	Pflege ökologischer Ausgleichsflächen Hochstamm-Obstbäume	Leistungsvereinbarung
GGG Benevol und die Gemeinden Bettingen und Riehen	Verein	Leistungsvereinbarung betr. die Vermittlungs- und Beratungsstelle für Freiwilligenarbeit BENEVOL in Riehen	Leistungsvereinbarung
Gsünder Basel	Verein	Angebote Aktiv! Im Sommer	Leistungsvereinbarung
ImproWare AG	AG	Kooperation Dienstanbieter Kabelnetz	Vertrag
ISS Facility Services AG	AG	Unterhalts- und Reinigungstätigkeiten - Schulhaus und Aussenanlage - Baslerhofscheune - Gemeindehaus - öffentliche WC-Anlagen	Vertrag
  IWb – Industrielle Werke Basel	Konzerngesellschaft	Inkasso Gebühren für die Ableitung von Niederschlagwasser	Vertrag
		Inkasso Schmutzwasser-Ableitungsgebühren	
		Versorgung der Gemeinde Bettingen mit elektrischer Energie	Vertrag 1978 (mit Kanton)
		Vereinbarung Betrieb und Unterhalt Elektro- Ladestation	Vereinbarung
		Vertrag Wartung und Soforthilfe Elektro- Ladestation	Vertrag
Jagdrecht	Pächter Jagdgesellschaft	Ausübung Jagdrecht – Wildschadenverhütung – Hege und Pflege des Jagdreviers	Vertrag
Jauslin Stebler AG	AG	Mandatsvertrag externer Bauverwalter	Vertrag
Landolt Andreas	Landwirt	Pflege ökologischer Ausgleichsflächen Hochstamm-Obstbäume	Leistungsvereinbarung
Pensionskasse BS	Konzern- gesellschaft	Vorsorgeplan Personal	Vertrag
Rapp Infra AG	AG	Begleitung / Gesamtleitung für Genereller Entwässerungsplan Bettingen	Leistungsvereinbarung
Reformierte Kirche	Kirchgemeinde	Offene Kinder- und Jugendarbeit	Leistungsvereinbarung
Riehener Zeitung AG	AG	Pauschalentschädigung für Gemeindeinformationen	Vertrag

Name	Rechtsform	Zweck / Tätigkeit	Zusammenarbeit
Salt Mobile SA		Platzierung einer Mobilfunkantenne	Mietvertrag
Seckinger Theophile	Privatperson	Pflege und Unterhalt „Naturschutzgebiet Südhang Kaiser“	Vereinbarung
SMEH – Schlagzeug- und Marimba-Schule Edith Habraken	Stiftung	Musikprojekt 2023/2024	Vereinbarung
Spitex Basel	Verein	Leistungsvereinbarung – Sonderdienstleistungen (Kinder, Onkologie)	Leistungsvereinbarung
 Überall für alle <b>SPITEX</b> Riehen- Bettingen	Verein	- Führung eines Betriebs zur Erbringung von hauswirtschaftlichen Leistungen in Bettingen - Führung eines Betriebs zur Erbringung von ambulanten Pflegeleistungen in Bettingen	Leistungsvereinbarung Leistungsvereinbarung
SUISA	Genossenschaft der Urheber und Verleger von Musik	Kleinanlässe Gemeinde Bettingen (Tanz und Unterhaltung)	Vertrag
Sunrise Communications AG	AG	Platzierung einer Mobilfunkantennen	Mietvertrag
Swisscom (Schweiz) AG	AG	Platzierung einer Mobilfunkantennen	Mietvertrag
Texaid Textilverwertung	AG	Sammlung von Kleidern, Textilien und Schuhen	Vertrag
Verein Gegenseitige Hilfe Riehen-Bettingen und den Kirchen / Gemeinden Bettingen-Riehen	Verein	Vereinbarung betr. Sozialdienste Rauracher	Vereinbarung

## Antrag des Gemeinderates

**1. Genehmigung der Rechnung 2023**

Die Geschäfts- und rechnungsprüfungskommission hat die auf den 31. Dezember 2023 abgeschlossene Jahresrechnung geprüft und ihren Bericht erstellt. Der Gemeinderat beantragt der Gemeindeversammlung die Jahresrechnung 2023 wie folgt zu genehmigen:

a) Erfolgsrechnung	Gesamtaufwand	18'045'920.02	CHF
	Gesamtertrag	24'711'078.14	CHF
	Ertragsüberschuss	6'665'158.12	CHF
b) Investitionsrechnung	Gesamtaufwand	1'119'984.95	CHF
	Gesamtertrag	0	CHF
	Ertragsüberschuss	1'119'984.95	CHF



G E M E I N D E  
B E T T I N G E N

Im Namen des Gemeinderates  
23. April 2024

Dunja Leifels  
Gemeinderätin Finanzen

Katharina Näf Widmer  
Die Gemeindeverwalterin



## **Bericht und Antrag der Geschäfts- und Rechnungsprüfungskommission (GRPK) Bettingen zur Jahresrechnung 2023**

### **Auftrag und Ziel**

Gestützt auf § 34 Abs. 3 Gemeindeordnung prüft die GRPK als von der Gemeindeversammlung gewähltes Kontrollorgan die Jahresrechnung, erstattet der Gemeindeversammlung Bericht und stellt entsprechend Antrag nach § 2 Abs. 3 Ordnung für die GRPK (OGRPK).

Gestützt auf § 4 Abs. 1 OGRPK beauftragte die GRPK die Revisionsfirma OBТ AG mit einer externen Revision der Jahresrechnung. Die politische Verantwortung für die ordnungsgemässe Durchführung der Rechnungsprüfung verbleibt bei der GRPK.

### **Durchführung**

Für die Zwischenrevision durch die OBТ legte die GRPK vorgängig das Schwerpunktthema 2023 fest, nämlich Stand der Einführung eines IKS (Internes Kontrollsystem) in Bettingen. Die Prüfung auf Vollständigkeit des IKS wie auch einzelner Prozesse mit Stichproben machte die OBТ AG im November 2023. Ihr Bericht mit Feststellungen und Empfehlungen wurde am 17.01.2024 mit der GRPK sowie der Gemeindeverantwortlichen besprochen. Alle Beteiligten waren sich einig, die Empfehlungen der OBТ für die Weiterentwicklung des nun existierenden IKS aufzunehmen und weiter zu verfolgen.

Die Hauptrevision der Jahresrechnung 2023 wurde von der OBТ AG Ende Februar/Anfang März 2024 vorgenommen. Die mündliche Berichterstattung - auf der Grundlage eines Management Letters und eines Revisionsberichts - durch die OBТ AG gegenüber der GRPK erfolgte am 12. März 2024 in Anwesenheit der zuständigen Gemeindeverantwortlichen.

### **Prüfungsgebiete**

Geprüft wurden an der Hauptrevision durch die OBТ AG neben der Bilanz, Erfolgsrechnung, Investitionsrechnung, Ordnungsmässigkeit der Buchhaltung weitere relevante Gebiete.

### **Feststellungen zur Jahresrechnung 2023**

Die durch den Gemeinderat verabschiedete Jahresrechnung entspricht gemäss Revisionsfirma OBТ AG den gesetzlichen Vorschriften und der Gemeindeordnung. In den Feststellungen bezeichnet sie vorab die allgemeine finanzielle Situation der Gemeinde als sehr gut.



## Prüfungsurteil

Gestützt auf den Bericht der externen Revisionsstelle OBT AG sowie den Management Letter der OBT AG sowie aufgrund der seitens GRPK vorgenommenen stichprobeweisen Durchsicht der Jahresrechnung kommt die GRPK zum Schluss, dass die Buchführung und Rechnungslegung der Jahresrechnung 2023 den gesetzlichen Bestimmungen sowie den allgemein anerkannten Grundsätzen der Buchführung entsprechen.

Die Jahresrechnung 2023 löste bei der zusätzlichen Durchsicht unter dem Aspekt der Geschäftsprüfung keine Notwendigkeit für eine Einzelprüfung durch die GRPK aus.

## Antrag

Die GRPK beantragt der Gemeindeversammlung, die hier vorliegende Jahresrechnung 2023 zu genehmigen.

Bettingen, 14. März 2024

Die Geschäfts- und Rechnungsprüfungskommission



Susanne Jäger  
Präsidentin



André Wirz  
Vizepräsident



Henrik Seifert



Frank Behner